



MAZOUT  
OLIE



GAZ  
GAS



BOIS  
HOUT



PELLETS

# 2026

## CHEMINÉES & ACCESSOIRES ROOKKANALEN & TOEBEHOREN



Composez facilement votre cheminée grâce à notre catalogue complet de produits et d'accessoires pour tout types de combustibles

Stel eenvoudig uw rookkanaal samen dankzij onze complete catalogus met producten en toebehoren voor alle soorten brandstoffen

**CONDUITS ET ACCESSOIRES • ROOKKANAAL EN TOEBEHOREN**

Ø80 - Ø100

PTR 30 PELLETS

MODINOX  
STOOF & BOEKSTOVEN 40 YEARS

🔥 CONDUITS ISOLÉS DOUBLE PAROI • DUBBELWANDIG ISOLEREN ROOKKANAAL

PAGE 4 à 9



🔥 PLA • CONCENTRIQUE PELLET

PAGE 10 à 12



PELLET ACIER | STAAL

tubest

🔥 ACIER LAQUE NOIR 1.2mm • ZWART GELAKT STAAL 1.2mm

PAGE 13



ZWART | INOX 316L | NOIR

tubest

🔥 5/10 • INOX &amp; LAQUE NOIR BRILLANT • INOX &amp; GLANZEND ZWART GELAKT

PAGE 14



PELLET EMAIL

TEN

🔥 EMAIL NOIR MAT • EMAIL ZWART MAT

PAGE 15



PELLET BIOTEN

TEN

🔥 BIOTEN

PAGE 16 à 17



PELLET AIR | LUCHT

Kemp

🔥 AIR KIT • LUCHT KIT

PAGE 18



VENTILATION | VENTILATIE

🔥 VENTILATION • VENTILATIE

PAGE 19

**CONDUITS ET ACCESSOIRES • ROOKKANAAL EN TOEBEHOREN**

Autres Ø - Anderen Ø

TUBEXISOL

tubest

🔥 TUBEXISOL

PAGE 20 à 21



PTR 30 DP | DW

MODINOX  
STOOF & BOEKSTOVEN 40 YEARS

🔥 CONDUITS ISOLÉS DOUBLE PAROI • DUBBELWANDIG ISOLEREN ROOKKANAAL

PAGE 22 à 29



INOX 316L SP | EW

OPSINOX®

🔥 SIMPLE PAROI • 316L - 5/10 • ENKELWANDIG

PAGE 30




🔥 ACCESSOIRES SIMPLE PAROI • 316L • ENKELWANDIG TOEBEHOREN

PAGE 31



🔥 SIMPLE PAROI • 316L - 6/10 • ENKELWANDIG

PAGE 32



Autres Ø - Anderen Ø

REDUCTION | REDUCTIE

REDUCTION • 316L • REDUCTIE

PAGE 33



ACIER NOIR | ZWART STAAL



ACIER NOIR • 2mm • ZWART STAAL

PAGE 34 à 35



EMAIL NOIR | ZWART



NOIR MAT • ZWART

PAGE 36



ECO TEN

ECO TEN

PAGE 37



INOX DP | DW



DOUBLE PAROI • 316L - 304 • DUBBELWANDIG

PAGE 38 à 39



FLEX DP | DW FLEX

FLEXIBLE DP ISOLÉ • GEÏSOLEERD DW FLEXIBEL

PAGE 40 à 41



FLEXIBLE | FLEXIBEL

FLEXIBLE INOX • INOX FLEXIBEL

PAGE 42



ACCESSOIRES FLEXIBLE • FLEXIBEL TOEBEHOREN


PAGE 43 à 44



OVAL | OVAAL

CONDUITS SIMPLE PAROI OVALISÉ • OVAAL ENKELWANDIG ROOKKANAAL

PAGE 45



EPDM

EPDM

PAGE 46



CHAPEAU | KAP

CHAPEAUX CHEMINEE • REGENKAP VOOR SCHOUWEN

PAGE 47



GALVA



GALVA

PAGE 48



RAMONAGE | SCHOORSTEEN

RAMONAGE • SCHOORSTEENVEEGING

PAGE 49 à 51



# CONDUITS ISOLÉS DOUBLE PAROI - DUBBELWANDIG ISOLEREN ROOKKANAAL

T450 N1 W VM L50040 G50 - T450 N1 WT VM L50040 G80 (selon DTU 24.1)

**MODINOX**  
 SOLUTIONS D'ÉVACUATION DES FUMÉES

| LONG TOTAL<br>TOTALE LENGTE | LONG UTILE<br>NUTTIGE LENGTE | INOX     |     |     |
|-----------------------------|------------------------------|----------|-----|-----|
|                             |                              | ØINT BIN | 80  | 100 |
|                             |                              | ØEXT BUI | 140 | 160 |

| LAQUÉ NOIR<br>ZWART GELAKT |    |     |  |
|----------------------------|----|-----|--|
| ØINT BIN                   | 80 | 100 |  |
|                            |    |     |  |

## TUBE AVEC COLLIER - BUIS MET BEUGEL

| NEW<br>1250 mm                        | 1180 mm                               | REF | IDMI801250 | IDMI1001250 |
|---------------------------------------|---------------------------------------|-----|------------|-------------|
|                                       |                                       | €   | 143,00     | 156,00      |
| 1000 mm                               | 930 mm                                | REF | IDMI801000 | IDMI1001000 |
|                                       |                                       | €   | 119,50     | 129,00      |
| 500 mm                                | 430 mm                                | REF | IDMI80500  | IDMI100500  |
|                                       |                                       | €   | 84,00      | 95,50       |
| 250 mm                                | 180 mm                                | REF | IDMI80250  | IDMI100250  |
|                                       |                                       | €   | 68,50      | 81,00       |
| RÉGLABLE<br>365 - 565 mm<br>REGELBAAR | RÉGLABLE<br>300 - 500 mm<br>REGELBAAR | REF | IDMIAJ80   | IDMIAJ100   |
|                                       |                                       | €   | 101,00     | 109,00      |



| REF | IDMN801250 | IDMN1001250 |
|-----|------------|-------------|
| €   | 156,00     | 171,00      |
| REF | IDMN801000 | IDMN1001000 |
| €   | 131,50     | 140,50      |
| REF | IDMN80500  | IDMN100500  |
| €   | 92,50      | 105,00      |
| REF | IDMN80250  | IDMN100250  |
| €   | 75,50      | 88,00       |
| REF | IDMNAJ80   | IDMNAJ100   |
| €   | 110,50     | 119,50      |

## COUDE AVEC COLLIER - BOCHT MET BEUGEL

|     |     |            |             |
|-----|-----|------------|-------------|
| 15° | REF | IDMIC15/80 | IDMIC15/100 |
|     | €   | 86,00      | 93,50       |
| 30° | REF | IDMIC30/80 | IDMIC30/100 |
|     | €   | 106,00     | 116,50      |
| 45° | REF | IDMIC45/80 | IDMIC45/100 |
|     | €   | 106,00     | 116,50      |
| 90° | REF | IDMIC90/80 | IDMIC90/100 |
|     | €   | 145,00     | 152,50      |



|     |            |             |
|-----|------------|-------------|
| REF | IDMNC15/80 | IDMNC15/100 |
| €   | 98,50      | 108,00      |
| REF | IDMNC30/80 | IDMNC30/100 |
| €   | 115,50     | 128,00      |
| REF | IDMNC45/80 | IDMNC45/100 |
| €   | 115,50     | 128,00      |
| REF | IDMNC90/80 | IDMNC90/100 |
| €   | 167,00     | 176,50      |

## TÉ AVEC TAMPON - T-STUK MET DOP

|                       |     |           |            |
|-----------------------|-----|-----------|------------|
| 90° COURT<br>90° KORT | REF | IDMITB80  | IDMITB100  |
|                       | €   | 160,50    | 177,50     |
| 90° LONG<br>90° LAWG  | REF | IDMITB80L | IDMITB100L |
|                       | €   | 166,00    | 181,50     |

Pour purge ou prolongation dessous  
Om condensafvoer of verlenging onderaan

|                                       |     |              |
|---------------------------------------|-----|--------------|
| 90° LONG RÉDUIT<br>90° LAWG VERKLEIND | REF | IDMITB10080L |
|                                       | €   | 177,50       |

|                             |     |             |
|-----------------------------|-----|-------------|
| 90° RÉDUIT<br>90° VERKLEIND | REF | IDMITB10080 |
|                             | €   | 177,50      |

|      |     |           |            |
|------|-----|-----------|------------|
| 135° | REF | IDMITYB80 | IDMITYB100 |
|      | €   | 283,50    | 310        |

|  |     |                   |                     |
|--|-----|-------------------|---------------------|
|  | REF | IDMI<br>T80PSP80X | IDMI<br>T100PSP100X |
|  | €   | 142,00            | 154,50              |

|   |     |   |                    |
|---|-----|---|--------------------|
| 90° RÉDUIT PIQUAGE SP<br>90° VERKLEIND MOF EW | REF | - | IDMI<br>T100PSP80X |
|   | €   | - | 154,50             |

X = M/F À PRÉCISER - M/VR TE BEVESTIGEN



|     |           |            |
|-----|-----------|------------|
| REF | IDMNTB80  | IDMNTB100  |
| €   | 176,50    | 193,00     |
| REF | IDMNTB80L | IDMNTB100L |
| €   | 180,50    | 193,00     |

|     |              |
|-----|--------------|
| REF | IDMNTB10080L |
| €   | 193,00       |

|     |             |
|-----|-------------|
| REF | IDMNTB10080 |
| €   | 193,00      |

|     |           |            |
|-----|-----------|------------|
| REF | IDMNTYB80 | IDMNTYB100 |
| €   | 312,00    | 348,50     |

|     |                   |                     |
|-----|-------------------|---------------------|
| REF | IDMN<br>T80PSP80X | IDMN<br>T100PSP100X |
| €   | 164,00            | 176,50              |

|     |   |                    |
|-----|---|--------------------|
| REF | - | IDMN<br>T100PSP80X |
| €   | - | 176,50             |

X = M/F À PRÉCISER - M/VR TE BEVESTIGEN

## ELEMENT DE RAMONAGE - BUIS MET KUISDEUR


|     |          |           |
|-----|----------|-----------|
| REF | IDMITR80 | IDMITR100 |
| €   | 107,00   | 119,00    |



|     |          |           |
|-----|----------|-----------|
| REF | IDMNTR80 | IDMNTR100 |
| €   | 115,50   | 129,50    |

## PURGE (NON COMPATIBLE TÉ COURT) - CONDENSAFVOER (NIET COMPATIBEL VOOR KORT T-STUK)

|     |         |          |
|-----|---------|----------|
| REF | IDMIP80 | IDMIP100 |
| €   | 51,50   | 61,00    |



|     |         |          |
|-----|---------|----------|
| REF | IDMNP80 | IDMNP100 |
| €   | 60,50   | 67,00    |

## ACCESSOIRES - INOX - TOEBEHOREN

|          |     |     |
|----------|-----|-----|
| ØINT BIN | 80  | 100 |
| ØEXT BUI | 140 | 160 |

## COLLIER MURAL 20 - 120 MM - MUURBEUGEL 20 - 120 mm

|     |           |            |
|-----|-----------|------------|
| REF | IDMIBMR80 | IDMIBMR100 |
| €   | 35,50     | 35,50      |



## RALLONGE MURAL 55 - 600 MM - VERLENGSTUK 55 - 600 mm

|     |            |            |
|-----|------------|------------|
| REF | IDMIRBM300 | IDMIRBM600 |
| €   | 87,00      | 105,00     |



## SUPPORT MURAL - MUURSTEUN

|     |           |            |
|-----|-----------|------------|
| REF | IDMISMI80 | IDMISMI100 |
| €   | 116,50    | 119,50     |



|     |           |            |
|-----|-----------|------------|
| REF | IDMNBMR80 | IDMNBMR100 |
| €   | 41,00     | 41,00      |

|     |            |            |
|-----|------------|------------|
| REF | IDMNRBM300 | IDMNRBM600 |
| €   | 102,50     | 119,50     |

|     |           |            |
|-----|-----------|------------|
| REF | IDMNSMI80 | IDMNSMI100 |
| €   | 128,00    | 132,50     |

## SUPPORT AU SOL RÉGLABLE - REGELBARE VLOERSTEUN

|     |              |
|-----|--------------|
| REF | IDMISSR80100 |
| €   | 63,00        |



|     |              |
|-----|--------------|
| REF | IDMNSSR80100 |
| €   | 69,50        |

## COLLIER MULTIFONCTION - SPANKABELBEUGEL

|     |          |           |
|-----|----------|-----------|
| REF | IDMIBH80 | IDMIBH100 |
| €   | 22,00    | 22,00     |



|     |          |           |
|-----|----------|-----------|
| REF | IDMNBH80 | IDMNBH100 |
| €   | 25,00    | 25,00     |

JOINT D'ÉTANCHÉITÉ FIBRE  
FIBERRING

|     |         |          |
|-----|---------|----------|
| REF | IDMJF80 | IDMJF100 |
| €   | 7,50    | 9,50     |

JOINT D'ÉTANCHÉITÉ SILICONE  
SILICON RING

|     |        |         |
|-----|--------|---------|
| REF | IDMJ80 | IDMJ100 |
| €   | 7,50   | 9,50    |



## RALLONGE POUR COLLIER MURAL RÉGLABLE - VERLENGSTUK VOOR MUURBEUGEL


60 mm



|     |                  |                        |
|-----|------------------|------------------------|
| REF | IDMIPC<br>(INOX) | IDMNPC<br>(NOIR-ZWART) |
| €   | 14,50            | 17,00                  |

## PLAQUE DÉPART SOL - BODEM PLAAT

|     |           |            |
|-----|-----------|------------|
| REF | IDMIPDS80 | IDMIPDS100 |
| €   | 134,50    | 146,00     |



|     |           |            |
|-----|-----------|------------|
| REF | IDMNPDS80 | IDMNPDS100 |
| €   | 149,00    | 159,50     |

## PLAQUE DE BASE ANCRAGE BOISSEAU - SCHOUWOPHOOGING

|     |          |           |
|-----|----------|-----------|
| REF | IDMIPB80 | IDMIPB100 |
| €   | 89,00    | 105,00    |



|     |          |           |
|-----|----------|-----------|
| REF | IDMNPB80 | IDMNPB100 |
| €   | 104,00   | 119,50    |

## PLAQUE DE BASE ANCRAGE BOISSEAU AVEC MANCHON SP - SCHOUWOPHOOGING MET EW MOF


|     |          |           |
|-----|----------|-----------|
| REF | IDMIPD80 | IDMIPD100 |
| €   | 104,00   | 112,50    |



|     |          |           |
|-----|----------|-----------|
| REF | IDMNPD80 | IDMNPD100 |
| €   | 117,50   | 125,00    |

## SUPPORT PLANCHER DP|DP - VERDIEPINGSONDERSTEUNING DW|DW

|     |            |            |
|-----|------------|------------|
| REF | IDMISPL080 | IDMISPL100 |
| €   | 123,00     | 123,00     |



|     |            |            |
|-----|------------|------------|
| REF | IDMNSPL080 | IDMNSPL100 |
| €   | 139,50     | 139,50     |

## ACCESSOIRES - GALVA - TOEBEHOREN

|          |     |     |
|----------|-----|-----|
| ØINT BIN | 80  | 100 |
| ØEXT BUI | 140 | 160 |

## COLLIER SOUS TOITURE • DAKSTEUN

|     |          |           |
|-----|----------|-----------|
| REF | IDMIST80 | IDMIST100 |
| €   | 48,50    | 48,50     |



01 Ø &lt;230mm

RÉHAUSE PLANCHER POUR COLLIER DE SOUTIEN  
VLOERVERHOOGING VOOR ONDERSTEUNINGSBEUGEL

|     |           |
|-----|-----------|
| REF | IDMIRCS01 |
| €   | 27,50     |

## SUPPORT PLANCHER • VERDIEPONDERSTEUNING

|     |           |            |
|-----|-----------|------------|
| REF | IDMISPR80 | IDMISPR100 |
| €   | 69,50     | 69,50      |



## COLLIER DE SOUTIEN - ONDERSTEUNINGSBEUGEL

|     |          |           |
|-----|----------|-----------|
| REF | IDMICS80 | IDMICS100 |
| €   | 40,00    | 40,00     |

| FINITIONS - INOX - AFWERKING |     |     |  |
|------------------------------|-----|-----|--|
| ØINT   BIN                   | 80  | 100 |  |
| ØEXT   BUIT                  | 140 | 160 |  |

**MODINOX**  
SOLUTIONS D'ÉVACUATION DES FUMÉES

| LAQUÉ NOIR - ZWART GELAKT |     |     |  |
|---------------------------|-----|-----|--|
| ØINT   BIN                | 80  | 100 |  |
| ØEXT   BUIT               | 140 | 160 |  |

ÉLÉMENT DÉPART PLAFOND - LONGEUR 450 mm AVEC COLLIER - DW BUIS VOOR PLAFOND AANSLUITING 450MM MET KLEMBAND

|                     |     |          |             |
|---------------------|-----|----------|-------------|
| STANDARD            | REF | IDMIRP80 | IDMIRP100   |
|                     | €   | 240,50   | 240,50      |
| RÉDUIT<br>VERBLEIND | REF | -        | IDMIRP10080 |
|                     | €   | -        | 251,00      |



|                     |     |          |             |
|---------------------|-----|----------|-------------|
| STANDARD            | REF | IDMNRP80 | IDMNRP100   |
|                     | €   | 264,50   | 264,50      |
| RÉDUIT<br>VERBLEIND | REF | -        | IDMNRP10080 |
|                     | €   | -        | 276,00      |

\*laqué blanc sur commande  
\*wit gelakt op bestelling

ROSACE POUR EDP - SCHOUWPLAAT VOOR EDP

|   |     |            |             |
|---|-----|------------|-------------|
| BORD TOMBÉ<br>AFGERONDE BOORD   | REF | IDMIRBT80  | IDMIRBT100  |
|   | €   | 28,50      | 29,50       |
| PLATE 4 TROUS<br>PLAT 4 GATEN   | REF | IDMIR80    | IDMIR100    |
|   | €   | 24,50      | 24,50       |
| PLATE 2 PARTIES<br>PLAT MET 2 STUKS   | REF | IDMIRO80   | IDMIRO100   |
|   | €   | 53,50      | 53,50       |
| P : 16 = 16° - 23°   P : 24 = 24° - 31°   P : 32 = 32° - 38°   P : 39 = 39° - 45° |     |            |             |
| SUIVANT PENTE TOIT 2 PARTIE<br>VOLGENS DAKHELLING 2 STUKS                         | REF | IDMIRO80/P | IDMIRO100/P |
|   | €   | 64,00      | 64,00       |



|   |     |            |             |
|---|-----|------------|-------------|
| BORD TOMBÉ<br>AFGERONDE BOORD                             | REF | IDMNRBT80  | IDMNRBT100  |
|   | €   | 32,00      | 32,00       |
| PLATE 4 TROUS<br>PLAT 4 GATEN                             | REF | IDMNR80    | IDMNR100    |
|   | €   | 28,00      | 28,00       |
| PLATE 2 PARTIES<br>PLAT MET 2 STUKS                       | REF | IDMNR080   | IDMNR0100   |
|   | €   | 60,00      | 60,00       |
| SUIVANT PENTE TOIT 2 PARTIE<br>VOLGENS DAKHELLING 2 STUKS | REF | IDMNR080/P | IDMNR0100/P |
|   | €   | 64,00      | 64,00       |

FIXATIONS - BEVESTIGING

KIT DE FIXATION MAGNÉTIQUE - KIT MAGNETISCHE BEVESTIGING

|     |           |
|-----|-----------|
| REF | IDMKITAIM |
| €   | 28,50     |



ÉL. DÉPART PLAFOND  
BUIS VOOR PLAFOND

COLLIER AIMANT - MAGNEET BEUGEL

|     |           |            |
|-----|-----------|------------|
| REF | IDMCOAI80 | IDMCOAI100 |
| €   | 34,50     | 34,50      |



COLLIER AIMANT - MAGNEET BEUGEL

ROSACE - SCHOUWPLAAT

SOLUTIONS DE DÉPASSEMENT - OVERLOOP OPLOSSINGEN

| HAUTEUR DE DÉPASSEMENT<br>OVERLOOP HOOGTE | SOLUTIONS - OPLOSSINGEN   |
|---|---|
| JUSQU'À - TOT<br>1,50m                    | UTILISATION DU COLLIER : <b>IDMIBSL</b><br>GEBRUIK VAN KLEMBAND : <b>IDMIBSL</b>  |
| DE 1,50 À 3m<br>VOOR 1.50 TOT 3m          | HAUBANNAGE CLASSIQUE<br>GEWOON TUIDDRAAD<br><br>KIT DE NON-HAUBANNAGE : <b>IDMIBSEL</b><br>EXTRA BREED E KLEMBAND : <b>IDMIBSEL</b> |
| AU DELÀ DE - BOVEN<br>3m                  | HAUBANNAGE SELON DTU OU FABRICANT<br>TUIDDRAAD VOLGENS DTU OF FABRIKANT   |

APERÇU - OVERZICHT



COLLIER DE JONCTION + CLIPS - KLEMBAND + CLIPS

|     |          |           |
|-----|----------|-----------|
| REF | IDMIBS80 | IDMIBS100 |
| €   | 19,00    | 19,00     |



|     |         |          |
|-----|---------|----------|
| REF | IDMNB80 | IDMNB100 |
| €   | 21,00   | 21,00    |

COLLIER DE DÉPASSEMENT AVEC VIS - OVERLOOP KLEMBAND + VIS - SCHROEF

|     |           |            |
|-----|-----------|------------|
| REF | IDMIBSL80 | IDMIBSL100 |
| €   | 19,00     | 19,00      |



|     |         |          |
|-----|---------|----------|
| REF | IDMNB80 | IDMNB100 |
| €   | 21,00   | 21,00    |

KIT DE NON HAUBANNAGE - EXTRA BREED E KLEMBAND

|     |            |             |
|-----|------------|-------------|
| REF | IDMIBSEL80 | IDMIBSEL100 |
| €   | 59,00      | 59,50       |



|     |            |             |
|-----|------------|-------------|
| REF | IDMNBSEL80 | IDMNBSEL100 |
| €   | 65,50      | 66,50       |



## ACCESSOIRES - INOX - TOEBEHOREN

|            |     |     |
|------------|-----|-----|
| ØINT BIN   | 80  | 100 |
| ØEXT BUIJT | 140 | 160 |

ACCESSOIRES LAQUÉ NOIR  
ZWART GELAKT TOEBEHOREN

|            |     |     |
|------------|-----|-----|
| ØINT BIN   | 80  | 100 |
| ØEXT BUIJT | 140 | 160 |

## RACCORD SIMPLE STANDARD SP/DP - OVERGANGSTUK EW/DW

|                 | REF | IDMIASD80  | IDMIASD100  |   |  | REF | IDMNASD80  | IDMNASD100  |
|-----------------|-----|------------|-------------|---|--|-----|------------|-------------|
| MALE - MAN      | €   | 50,50      | 55,50       |  |  | €   | 55,50      | 61,50       |
| FEMELLE - VROUW | REF | IDMIASD80F | IDMIASD100F |   |  | REF | IDMNASD80F | IDMNASD100F |
|                 | €   | 51,50      | 57,00       |   |  | €   | 57,00      | 61,50       |

## RACCORD SIMPLE RÉDUIT SP/DP 100 &gt; 80 - OVERGANGSTUK EW/DW 100 &gt; 80

|                 | REF | - | IDMIASD100/80  |   |  | REF | - | IDMNASD100/80  |
|-----------------|-----|---|----------------|---|--|-----|---|----------------|
| MALE - MAN      | €   | - | 68,00          |  |  | €   | - | 74,00          |
| FEMELLE - VROUW | REF | - | IDMIASD100/80F |   |  | REF | - | IDMNASD100/80F |
|                 | €   | - | 68,00          |   |  | €   | - | 74,00          |

## RACCORD SIMPLE INVERSÉ DP/SP - ONVERGANGSTUK DW/EW

|  | REF   | IDMIADS80 | IDMIADS100 |   |  | REF   | IDMNADS80 | IDMNADS100 |
|--|---|-----------|------------|---|--|---|-----------|------------|
|  | €   | 61,00     | 66,00      |  |  | €   | 67,00     | 72,50      |
|  | existe en réduit 100/80 - IDMIADS100/80<br>bestaat verkleind 100/80 |           |            |   |  | existe en réduit 100/80 - IDMNADS100/80<br>bestaat verkleind 100/80 |           |            |

## RECouvreMENT PLAQUE DISTANCE SÉCURITÉ - AFDEKPLATEN VOOR IDMEDS - IDMPE

|  | REF | IDMIRPC80 | IDMIRPC100 |   |  | REF | IDMNRPC80 | IDMNRPC100 |
|--|-----|-----------|------------|---|--|-----|-----------|------------|
|  | €   | 59,00     | 59,00      |  |  | €   | 67,00     | 67,00      |

## SUPPORT DALLE AVEC COLLIER - VLOERSTEUN MET BEUGEL

|  | REF | IDMISD80 | IDMISD100 |  |   | REF | IDMNSD80 | IDMNSD100 |
|--|-----|----------|-----------|--|---|-----|----------|-----------|
|  | €   | 51,50    | 56,50     |  |  | €   | 58,00    | 63,00     |

## CHAPEAU - KAP

|  | REF | IDMICH80 | IDMICH100 |   |  | REF | IDMNCH80 | IDMNCH100 |
|--|-----|----------|-----------|---|--|-----|----------|-----------|
|  | €   | 65,00    | 71,50     |  |  | €   | 72,00    | 79,00     |

## CHAPEAU ANTI-REFOULEUR - ANTI-WIND KAP

|  | REF | IDMICA80 | IDMICA100 |   |  | REF | IDMNCA80 | IDMNCA100 |
|--|-----|----------|-----------|---|--|-----|----------|-----------|
|  | €   | 133,00   | 139,00    |  |  | €   | 153,00   | 160,00    |

## MITRON - CONISCH EINDSTUK

|  | REF | IDMIFH80 | IDMIFH100 |   |  | REF | IDMNFH80 | IDMNFH100 |
|--|-----|----------|-----------|---|--|-----|----------|-----------|
|  | €   | 90,50    | 95,00     |  |  | €   | 100,00   | 105,00    |

Ø 80 100

ÉLÉMENT PLAQUE DISTANCE SÉCURITÉ  
BRANDSEPARATIE ELEMENT

|  | REF | IDMEDS80 | IDMEDS100 |
|--|-----|----------|-----------|
|  | €   | 48,50    | 50,50     |



Ø 80 100

PLAQUE COUPE FEU  
ANTI-BRANDPLAAT


|  | REF | IDMCF80 | IDMCF100 |
|--|-----|---------|----------|
|  | €   | 26,50   | 26,50    |



Ø 80 100

CACHE RACCORD COULISSANT PETIT ROND  
SCHUIFKANAALAFDEKING KLEINE ROND

|  | REF | IDMNCCPR80 | IDMNCCPR100 |
|--|-----|------------|-------------|
|  | €   | 159,50     | 159,50      |



Ø 80 100

PLAQUE VENTILÉ POUR PLAFOND  
VENTILATIE-PLAAT

|  | REF | IDMPV80 | IDMPV100 |
|--|-----|---------|----------|
|  | €   | 23,00   | 25,00    |



## SOLIN - INOX - DAKDOORVOER




|          |     |     |
|----------|-----|-----|
| ØINT BIN | 80  | 100 |
| ØEXT BUI | 140 | 160 |

**MODINOX**  
SOLUTIONS D'ÉVACUATION DES FUMÉES

SOLIN INOX LAQUÉ NOIR  
ZWART GELAKT INOX DAKDOORVOER

|          |     |     |
|----------|-----|-----|
| ØINT BIN | 80  | 100 |
| ØEXT BUI | 140 | 160 |

## SOLINS - INOX - DAKDOORVOER

|  | REF | IDMISOLI80-0P | IDMISOLI100-0P |   | REF | IDMNSOLI80-0P | IDMNSOLI100-0P |
|--|-----|---------------|----------------|---|-----|---------------|----------------|
| PLAT                                     | €   | 110,50        | 110,50         |  | €   | 128,00        | 128,00         |
| 5° - 30°                                 | REF | IDMISOLI80-5  | IDMISOLI100-5  |  | REF | IDMNSOLI80-5  | IDMNSOLI100-5  |
|  | €   | 140,50        | 140,50         |   | €   | 160,50        | 160,50         |
| 31° - 45°                                | REF | IDMISOLI80-30 | IDMISOLI100-30 |  | REF | IDMNSOLI80-30 | IDMNSOLI100-30 |
|  | €   | 150,00        | 150,00         |   | €   | 169,00        | 169,00         |
| RACCORD TUILE<br>VERBINDING OP DAKPANNEN | REF | IDMRTSOLI     |                |  |     |               |                |
|  | €   | 107,00        |                |   |     |               |                |

SOLINS PLOMB  
DAKDOORVOER LOODSLABSOLIN PLOMB + CONE LAQUÉ NOIR  
SANS LARMIERDAKDOORVOER LOODSLAB + ZWART  
GELAKT KEGEL EXCL. STORMKRAAG

## SOLINS PLOMB - DAKDOORVOER LOODSLAB

|           | REF | IDMISOLP80-5  | IDMISOLP100-5  |  | REF | IDMNSOLP80-5  | IDMNSOLP100-5  |
|-----------|-----|---------------|----------------|--|-----|---------------|----------------|
| 5° - 30°  | €   | 160,50        | 166,00         |   | €   | 176,50        | 182,00         |
| 31° - 45° | REF | IDMISOLP80-30 | IDMISOLP100-30 |  | REF | IDMNSOLP80-30 | IDMNSOLP100-30 |
|           | €   | 166,00        | 176,50         |  | €   | 182,00        | 193,50         |
|           | Ø   | 80            | 100            |  | Ø   | 80            | 100            |

## LARMIER - STORMKRAAG

|     |          |           |
|-----|----------|-----------|
| REF | IDMILA80 | IDMILA100 |
| €   | 26,00    | 27,00     |



|     |          |           |
|-----|----------|-----------|
| REF | IDMNLA80 | IDMNLA100 |
| €   | 28,00    | 30,00     |

|   |    |     |
|---|----|-----|
| Ø | 80 | 100 |
|---|----|-----|

## JOINT EPDM POUR LARMIER - EPDM RING VOOR STORMKRAAG

|     |           |            |
|-----|-----------|------------|
| REF | IDMIJLA80 | IDMIJLA100 |
| €   | 12,50     | 12,50      |



## CARACTÉRISTIQUES TECHNIQUES - PTR 30 PELLET - TECHNISCHE KENMERKEN

PAROI INTÉRIEURE - BINNEWAND

INOX 316L 4/10

PAROI EXTÉRIEURE - BUITENWAND

INOX 304 4/10

ISOLATION - ISOLATIE

LAINE DE ROCHE - ROOKWOOL 140KG/m³ + BOUCHONS - DOP 140KG/m³

ÉPAISSEUR ISOLANT - ISOLATIE DIKTE

30 mm

EMBOITEMENT - INEENSCHUIVING

70 mm

COLLIER DE JONCTION - KLEMBAND

À GRENOUILLÈRE - CLIPS (fourni avec chaque élément - inbegrepen)

JOINT - DICHTINGSRING

FIBRE - FIBER (fourni - geleverd)

FIBRE - FIBER (à commander - op bestelling)

RU

0,51 m²K/W\*\*

**KIT ISOLATION  
ISOLATIE KIT**

|             |     |     |
|-------------|-----|-----|
| ØINT   BIN  | 80  | 100 |
| ØEXT   BUIT | 140 | 160 |

**IDMKITPL**

**ISOLATION TRAVERSÉE DE PLAFOND - PLAFOND DOORVOER ISOLATIE**

|  |     |            |             |
|--|-----|------------|-------------|
| KIT COMPLET<br>COMPLETE KIT  | REF | IDMKITPL80 | IDMKITPL100 |
|  | €   | 263,00     | 263,00      |
| PLAQUE ÉTANCHE DROITE + JOINT SILICONE<br>PLAFOND PLAAT MET SILICONE DICHTINGSRING | REF | →          | IDMPEMU100  |
|  | €   | →          | 80,00       |
| FOURREAU ISOLANT [500mm]<br>ISOLERENDE SCHEDE [500mm]                              | REF | →          | IDMFOP100   |
|  | €   | →          | 109,00      |
| REHAUSSE AVEC COLLIER DE SOUTIEN<br>VERHOOGDE MET BEUGEL                           | REF | IDMCSPL80  | IDMCSPL100  |
|  | €   | 67,00      | 67,00       |

**EN OPTION - IN OPTIE**

|   |     |         |           |
|---|-----|---------|-----------|
| PLAQUE DE DISTANCE DE SÉCURITÉ NON VENTILÉE<br>BRANDSEPARATIE ELEMENT | REF | IDMPE80 | IDMIPE100 |
|   | €   | 40,00   | 40,50     |

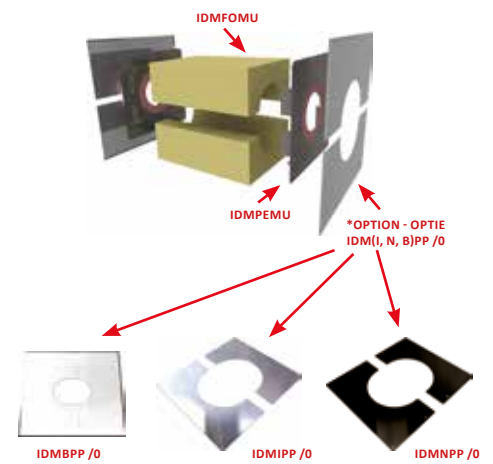
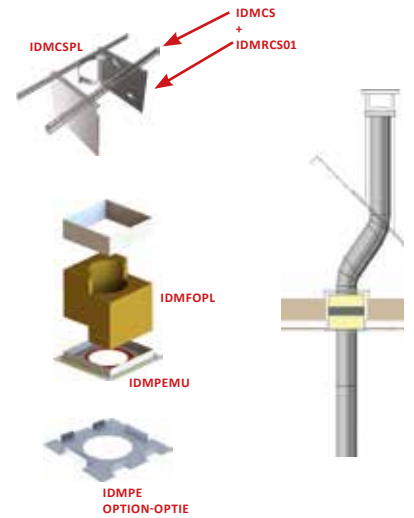
**KIT ISOMU**

**ISOLATION TRAVERSÉE MURALE - MUUR ISOLATIE**

|   |     |   |             |
|---|-----|---|-------------|
| KIT COMPLET [INCLUT IDMFOMU + 2X IDMPEMU]<br>COMPLETE KIT [IDMFOMU MET 2X IDMPEMU INBEGREPEN] | REF | → | IDMKITMU100 |
|   | €   | → | 266,00      |
| FOURREAU ISOLANT<br>ISOLERENDE  | REF | → | IDMFOMU100  |
|   | €   | → | 104,50      |
| PLAQUE ÉTANCHE DROITE + JOINT SILICONE<br>PLAFOND PLAAT MET SILICONE DICHTINGSRING            | REF | → | IDMPEMU100  |
|   | €   | → | 80,00       |

**PLAQUE DE PROPRETE EN OPTION - AFWERKINGSPLAAT IN OPTIE**

|  |     |            |             |
|--|-----|------------|-------------|
| PLAQUE DE PROPRTÉ DROITE EN INOX<br>RECHTE AFWERKINGSPLAAT           | REF | IDMIPP80/0 | IDMIPP100/0 |
|  | €   | 51,50      | 51,50       |
| PLAQUE DE PROPRTÉ DROITE LAQUÉ NOIRE<br>ZWART RECHTE AFWERKINGSPLAAT | REF | IDMNPP80/0 | IDMNPP100/0 |
|  | €   | 58,00      | 58,00       |
| PLAQUE DE PROPRTÉ DROITE LAQUÉ BLANCHE<br>WIT RECHTE AFWERKINGSPLAAT | REF | IDMBPP80/0 | IDMBPP100/0 |
|  | €   | 58,00      | 58,00       |



**KIT ISORA**

**ISOLATION TRAVERSÉE DE PLAFOND EN RAMPANT - ISOLATIE VOOR DAK-HELLING**

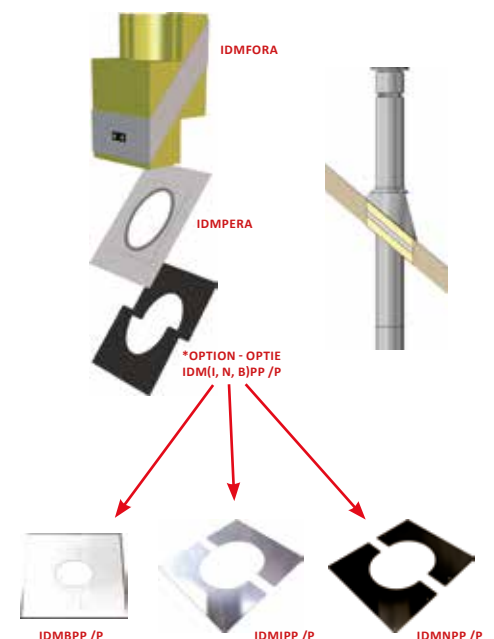
P : 16 = 16° - 31°      P : 32 = 32° - 45°

|   |     |   |               |
|---|-----|---|---------------|
| KIT COMPLET<br>COMPLETE KIT   | REF | → | IDMKITRA100/P |
|   | €   | → | 263,00        |
| FOURREAU ISOLANT AVEC CEINTURE<br>ISOLERENDE SCHEDE MET RIEM                | REF | → | IDMFORA100/P  |
|   | €   | → | 171,50        |
| PLAQUE ÉTANCHE + JOINT SILICONE<br>PLAFOND PLAAT MET SILICONE DICHTINGSRING | REF | → | IDMPERA100/P  |
|   | €   | → | 82,00         |

**PLAQUE DE PROPRETE EN OPTION - AFWERKINGSPLAAT IN OPTIE**

P : 16 = 16° - 23°      P : 24 = 24° - 31°      P : 32 = 32° - 38°      P : 39 = 39° - 45°

|  |     |            |             |
|--|-----|------------|-------------|
| PLAQUE DE PROPRTÉ DROITE EN INOX<br>RECHTE AFWERKINGSPLAAT           | REF | IDMIPP80/P | IDMIPP100/P |
|  | €   | 51,50      | 51,50       |
| PLAQUE DE PROPRTÉ DROITE LAQUÉ NOIRE<br>ZWART RECHTE AFWERKINGSPLAAT | REF | IDMNPP80/P | IDMNPP100/P |
|  | €   | 58,00      | 58,00       |
| PLAQUE DE PROPRTÉ DROITE LAQUÉ BLANCHE<br>WIT RECHTE AFWERKINGSPLAAT | REF | IDMBPP80/P | IDMBPP100/P |
|  | €   | 58,00      | 58,00       |



• CONDUIT VERTICAL EXTÉRIEUR : PLA ASSOCIÉ À UN CONDUIT PTR.

• VERTICALE ROOKKANAAL : PLA (CONCENTRISCHE) MET PTR GEISOLEERDE ROOKKANAAL

**MODINOX**  
SOLUTIONS D'ÉVACUATION DES FUMÉES



• Application principale - hoofdtoepassing :

- Poêles
- Inserts
- Chaudières à pellets
- Kachels
- Inbouw haarden
- Pellets kachels

• Installation dans - plaatsing :

- Batiments individuels | - Prive woningen

• Combustible - brandstof :

- Pellets

Composition configuration - samenstelling :

- |   |  |
|---|--|
| 1. Mitron   | 1. Afwerkingscone  |
| 2. Collier multifonction                                    | 2. Tuidraadbeugel  |
| 3. Hauban   | 3. Spankabel   |
| 4. Collier mural  | 4. Muurbeugel  |
| 5. Element droit  | 5. Rechte buis   |
| 6. Support mural  | 6. Muursteun   |
| 7. Purge  | 7. Condensafvoer   |
| 8. Kit ISOMU  | 8. ISOMU kit   |
| 9. Kit adaptateur PLA horizontal sur PTR vertical extérieur | 9. Verbindingskit tussen PLA horizontaal en PTR verticaal buiten |

Application adaptateur PLA sur PTR :

Samenstelling : PLA op PTR :

- |                                |                                    |
|--------------------------------|------------------------------------|
| 1. Raccord Air PLA seul inox   | 1. Overgangstuk inox PLA           |
| 2. Té PTR pour raccord Air PLA | 2. T-stuk PTR met overgangstuk PLA |
| 3. Kit ISOMU                   | 3. ISOMU kit                       |
| 4. Elément droit PLA           | 4. PLA buis (concentrische)        |
| 5. Conduit extérieur PTR30     | 5. Buiten rookkanaal DW PTR30      |

| ØINT   BIN  | 80  | 100 |
|-------------|-----|-----|
| ØEXT   BUIT | 125 | 153 |

| ØINT   BIN  | 80  | 100 |
|-------------|-----|-----|
| ØEXT   BUIT | 125 | 153 |

RACCORDS AIR ET TÉ PTR - MOF LUCHTTOEVOER EN T-STUK DW

|  | REF | IDMIRA8060  | IDMIRA10060    |
|--|-----|-------------|----------------|
| RACCORD AIR PLA MÂLE<br>PLA MOF LUCHT MANNEN     | €   | 82,50       | 94,00          |
| RACCORD AIR PLA FEMELLE<br>PLA MOF LUCHT VROUWEN | REF | IDMIRA8060F | IDMIRA10060F   |
|  | €   | 82,00       | 94,00          |
| TÉ PTR<br>T-STUK DW                              | REF | IDMITCOAX80 | IDMITCOAX100   |
|  | €   | 188,00      | 201,00         |
| TÉ PTR RÉDUIT<br>T-STUK DW VERKLEIND             | REF | -           | IDMITCOAX10080 |
|  | €   | -           | 201,00         |



|  | REF | IDMNRA8060  | IDMNRA10060    |
|--|-----|-------------|----------------|
|  | €   | 92,00       | 103,00         |
|  | REF | IDMNRA8060F | IDMNRA10060F   |
|  | €   | 92,00       | 103,00         |
|  | REF | IDMNTCOAX80 | IDMNTCOAX100   |
|  | €   | 207,00      | 221,00         |
|  | REF | -           | IDMNTCOAX10080 |
|  | €   | -           | 221,00         |

KIT RACCORDEMENT TERMINAL HORIZONTAL Ø80 NOIR - KIT GEVEL Ø80 ZWART

| KIT | REF   | IDMNKITPLA80 |
|-----|---|--------------|
| QTÉ | CONTENU - INHOUD  |              |
| 1   | TERMINAL HORIZONTAL PLA 80/125 - HORIZONTAAL UITGANG CONCENTRISCHE PLA 80/125             |              |
| 1   | BUSE 500mm PLA 80/125 - BUIS CONCENTRISCHE 500mm PLA 80/125                               |              |
| 2   | ROSACE DE FINITION SILICONE PLA Ø125 EXT - AFWERKING SCHOUWPLAAT SILICONE PLA Ø125 BUITEN |              |
| 1   | COUDE 90° PLA 80/125 - BOCHT 90° PLA 80/125   |              |
| 1   | BUSE RÉGLABLE PLA 80/125 - REGELBARE BUIS PLA 80/125                                      |              |
| 1   | BUSE 1000mm PLA 80/125 - BUIS CONCENTRISCHE 1000mm PLA 80/125                             |              |
| 1   | T 90° PIQUAGE AIR Ø60 PLA 80/125 - T-STUK LUCHTTOEVOER Ø60 PLA 80/125                     |              |
| 1   | T 90° PIQUAGE FUMÉES FEM. PLA 80/125 - T-STUK ROOKAFVOER VROUWEN PLA 80/125               |              |
| 1   | MANCHON SOUPLE EPDM 60/40 - EPDM MOF 60/40  |              |
| 0,5 | FLEXIBLE Ø60 - FLEXIBEL Ø60   |              |
| 1   | MANCHON RECOUPABLE F/M 80 - SNIJBAAR MOF VR/M 80  |              |



# PLA - CONCENTRIQUE • CONCENTRISCHE

**MODINOX**  
SOLUTIONS D'ÉVACUATION DES FUMÉES

Caractéristiques technique  
- Paroi intérieur inox 316L – Paroi extérieur inox 304  
- Emboîtement 600mm  
- Livré avec bride de sécurité, joint fibre (Ø100) et silicone

Technische kenmerken  
- Binnenwand inox 316L – Buitenwand inox 304  
- Ineenschuiving 600mm  
- Geleverd met klemband, fiber (Ø100) of silicone dichtingsring

| ØINT BIN | 80  | 100 |
|----------|-----|-----|
| ØEXT BUI | 125 | 153 |

| ØINT BIN | 80  | 100 |
|----------|-----|-----|
| ØEXT BUI | 125 | 153 |

## RACCORDS AIR ET TÉ PTR - MOF LUCHTTOEVOER EN T-STUK DW

|   | REF | COAX80*100        | COAX100*100        |  | REF | COAX80*100N        | COAX100*100N        |
|---|-----|-------------------|--------------------|--|-----|--------------------|---------------------|
| BUSE 1000mm<br>CONCENTRISCHE 1000mm   | €   | 102,00            | 112,00             |  | €   | 121,00             | 133,00              |
| BUSE 500mm<br>CONCENTRISCHE 500mm   | REF | COAX80*50         | COAX100*50         |  | €   | 78,00              | 88,00               |
| BUSE 330mm<br>CONCENTRISCHE 330mm   | REF | COAX80*33         | COAX100*33         |  | REF | COAX80*33N         | COAX100*33N         |
| BUSE 250mm<br>CONCENTRISCHE 250mm   | €   | 60,00             | 68,00              |  | €   | 72,00              | 85,00               |
| BUSE AJUSTABLE<br>REGELBAAR BUIS  | REF | COAXA180          | COAXA1100          |  | REF | COAXA180N          | COAXA1100N          |
|   | €   | 92,00             | 95,00              |  | €   | 111,00             | 116,00              |
| COUDE 90°<br>BOCHT 90°  | REF | COAXC90-80        | COAXC90-100        |  | REF | COAXC90-80N        | COAXC90-100N        |
|   | €   | 91,00             | 96,00              |  | €   | 107,00             | 116,00              |
| COUDE 45°<br>BOCHT 45°  | REF | COAXC45-80        | COAXC45-100        |  | REF | COAXC45-80N        | COAXC45-100N        |
|   | €   | 82,00             | 82,00              |  | €   | 98,00              | 98,00               |
| COUDE 30°<br>BOCHT 30°  | REF | COAXC30-80        | COAXC30-100        |  | REF | COAXC30-80N        | COAXC30-100N        |
|   | €   | 82,00             | 82,00              |  | €   | 98,00              | 98,00               |
| ROSACE<br>SCHOUWPLAAT   | REF | COAXR80           | COAXR100           |  | REF | COAXR80N           | COAXR100N           |
|   | €   | 30,00             | 30,00              |  | €   | 35,00              | 35,00               |
| ROSACE 2 PARTIES<br>SCHOUWPLAAT MET 2 STUKS                                 | REF | COAXR2P80         | COAXR2P100         |  | REF | COAXR2P80N         | COAXR2P100N         |
|   | €   | 68,00             | 68,00              |  | €   | 72,00              | 72,00               |
| BRIDE MURALE - MUURBEUGEL<br>20-120mm                                       | REF | COAXBMR80         | COAXBMR100         |  | REF | COAXBMR80N         | COAXBMR100N         |
|   | €   | 36,00             | 36,00              |  | €   | 43,00              | 43,00               |
| CHAPEAU ANTI-REFOULEUR<br>EINDKAP   | REF | COAXASP80         | COAXASP100/153     |  | REF | COAXASP80N         | COAXASP100N         |
|   | €   | 105,00            | 107,00             |  | €   | 126,00             | 129,00              |
| TERMINAL HORIZONTAL 37cm<br>HORIZONTAAL EINDSTUK 37cm                       | REF | COAXTERHC80       | COAXTERHC100       |  | REF | COAXTERHC80N       | COAXTERHC100N       |
|   | €   | 104,00            | 107,00             |  | €   | 123,00             | 127,00              |
| TERMINAL HORIZONTAL 100cm<br>HORIZONTAAL EINDSTUK 100cm                     | REF | COAXTERHL80       | COAXTERHL100       |  | REF | COAXTERHL80N       | COAXTERHL100N       |
|   | €   | 159,00            | 173,00             |  | €   | 197,00             | 207,00              |
| RACCORD FLEXIBLE PLAFOND<br>SCHOUWPLAAT ONDERAAN VOOR FLEX<br>25*25cm       | REF | COAXRP80          | COAXRP100          |  | REF | COAXRP80N          | COAXRP100N          |
|   | €   | 95,00             | 103,00             |  | €   | 114,00             | 124,00              |
| RACCORD FLEX. HAUT DE CHEMINÉE<br>SCHOUWPLAAT BOVENAAN VOOR FLEX<br>25*25cm | REF | COAXRH80          | COAXRH100          |  | REF | COAXRH80N          | COAXRH100N          |
|   | €   | 95,00             | 103,00             |  | €   | 109,00             | 123,00              |
| TÉ 90° FUMÉE COURT + TAMPON<br>T-STUK 90° ROOK KORT + DOP                   | REF | COAXTF80F         | COAXTF100F         |  | REF | COAXTF80FNO        | COAXTF100FNO        |
|   | €   | 73,00             | 80,00              |  | €   | 84,00              | 92,00               |
| TÉ COAX AIR Ø60<br>T-STUK LUCHT Ø60   | REF | COAXT80A60        | COAXT100A60        |  | REF | COAXT80A60NO       | COAXT100A60NO       |
|   | €   | 60,00             | 73,00              |  | €   | 67,00              | 86,00               |
| TÉ GAUCHE FUMÉE Ø80 / AIR Ø60<br>T-STUK LINKS ROOK Ø80 / LUCHT Ø60          | REF | COAXT80<br>FTA60G | COAXT100<br>FTA60G |  | REF | COAXT80<br>FTA60GN | COAXT100<br>FTA60GN |
|   | €   | 125,00            | 135,00             |  | €   | 144,00             | 161,00              |
| TÉ DROITE FUMÉE Ø80 / AIR Ø60<br>T-STUK RECHTS ROOK Ø80 / LUCHT Ø60         | REF | COAXT80<br>FTA60D | COAXT100<br>FTA60D |  | REF | COAXT80<br>FTA60DN | COAXT100<br>FTA60DN |
|   | €   | 125,00            | 135,00             |  | €   | 144,00             | 161,00              |

Ø INTERIEUR 80 | Ø EXTERIEUR 125

BINNEN Ø80 | BUITEN Ø125

ADAPTATEUR SORTIE UP NOIR • Ø80 → Ø130-125 • ZWART UP OVERGANGSTUK VOOR TOP UITLAAT

| PALAZZETTI<br>(adaptable - xx) |          | MCZ<br>(adaptable - xx) |            | EDILKAMIN - JOLLY MEC<br>CMG - STUV (adaptable - xx) |             | NOBIS<br>(adaptable - xx) |             | PIAZZETTA<br>(adaptable - xx) |            |
|--------------------------------|----------|-------------------------|------------|--|-------------|---------------------------|-------------|-------------------------------|------------|
| REF                            | COAXM80N | REF                     | COAXM80MCN | REF  | COAXM80EJCN | REF                       | COAXM80NOBN | REF                           | COAXM80PIN |
| €                              | 80,00    | €                       | 80,00      | €  | 80,00       | €                         | 80,00       | €                             | 80,00      |

MANCHON COURT  
KURT MOF

| Ø INTÉRIEUR   BINNEN | 80  | 100 |
|----------------------|-----|-----|
| Ø EXTÉRIEUR   BUITEN | 125 | 150 |

SOLINS INOXNOIR - ZWART INOX DAKDOORVOER

| PLAT      | REF | SOLI125-0N  | SOLI50-0N  |
|-----------|-----|-------------|------------|
|           | €   | 94,50       | 99,90      |
| 10° - 25° | REF | SOLI125-10N | SOLI50-10N |
|           | €   | 94,50       | 99,90      |
| 30° - 45° | REF | SOLI125-30N | SOLI50-30N |
|           | €   | 106,80      | 113,90     |



SOLI



SOLP



ISLAN

| Ø INTÉRIEUR   BINNEN | 80  | 100 |
|----------------------|-----|-----|
| Ø EXTÉRIEUR   BUITEN | 125 | 150 |

SOLINS PLOMB AVEC CONE LAQUÉ NOIR SANS LARMIER  
DAKDOORVOER LOODSLAB MET KEGEL ZWART GELAKT EXCL. STORMKRAAG

| 10° - 25° | REF | SOLP125-10N | SOLP150-10N |
|-----------|-----|-------------|-------------|
|           | €   | 167,00      | 172,00      |
| 30° - 45° | REF | SOLP125-30N | SOLP150-30N |
|           | €   | 174,00      | 186,00      |

LARMIER NOIR - ZWART STORMKRAAG

|  | REF | ISLAN-125 | ISLAN-150 |
|--|-----|-----------|-----------|
|  | €   | 31,50     | 36,00     |

KIT ISOLATION  
ISOLATIE KIT

| ØINT   BIN  | 80  | 100 |
|-------------|-----|-----|
| ØEXT   BUIT | 140 | 160 |

IDMKITPL

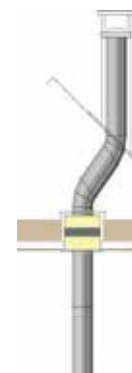
ISOLATION TRAVERSÉE DE PLAFOND - PLAFOND DOORVOER ISOLATIE

| KIT COMPLET<br>COMPLETE KIT | REF | IDMKITPL80 | IDMKITPL100 |
|-----------------------------|-----|------------|-------------|
|                             | €   | 263,00     | 263,00      |



IDMFOPL

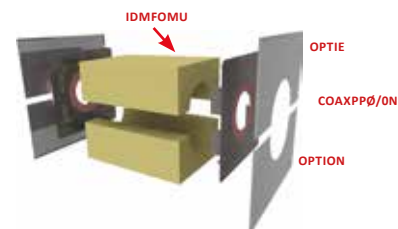
IDMPEMU



KIT ISOMU

ISOLATION TRAVERSÉE MURALE - MUUR ISOLATIE

| KIT COMPLET [INCLUT IDMFOMU + 2X IDMPEMU]<br>COMPLETE KIT [IDMFOMU MET 2X IDMPEMU INBEGREPEN] | REF | → | IDMKITMU100 |
|---|-----|---|-------------|
|   | €   | → | →           |



IDMFOMU

OPTIE

COAXPPØ/0N

OPTION

PLAQUE DE PROPRETÉ EN OPTION – AFWERKINGSPLAAT IN OPTIE

| PLAQUE DE PROPRETÉ DROITE LAQUÉ NOIRE<br>ZWART RECHTE AFWERKINGSPLAAT | REF | COAXPP80/0N | COAXPP100/0N |
|---|-----|-------------|--------------|
|   | €   | 88,00       | 88,00        |

KIT ISORA

ISOLATION TRAVERSÉE DE PLAFOND EN RAMPANT - ISOLATIE VOOR DAK-HELLING

P : 16 = 16° - 31°

P : 32 = 32° - 45°

| KIT COMPLET<br>COMPLETE KIT | REF | → | IDMKITRA100/P |
|-----------------------------|-----|---|---------------|
|                             | €   | → | →             |

PLAQUE DE PROPRETÉ EN OPTION – AFWERKINGSPLAAT IN OPTIE


P : 16 = 16° - 23°

P : 24 = 24° - 31°

P : 32 = 32° - 38°

P : 39 = 39° - 45°

| PLAQUE DE PROPRETÉ DROITE LAQUÉ NOIRE<br>ZWART RECHTE AFWERKINGSPLAAT | REF | COAXPP80/PN | COAXPP100/PN |
|---|-----|-------------|--------------|
|   | €   | 88,00       | 88,00        |



IDMPERA

OPTIE

COAXPPØ/0N

OPTION

REMPLENER LE P DANS NOTRE RÉFÉRENCE PAR L'ANGLE DE LA PENTE SOUHAITÉE

# ACIER LAQUE NOIR 1.2mm • ZWART GELAKT STAAL 1.2mm

1856-2 T600 N1 W VM L01120 G (375) NM

HAUTE TEMPÉRATURE 500°C SANS JOINT • HOOGTEMP. 500°C ZONDER DICHTINGSRING

CE



PELLET ACIER | STAAL



| Ø INTÉRIEUR • BINNEN Ø         | 80                         |       | 100       |       |
|--------------------------------|----------------------------|-------|-----------|-------|
|                                | DESCRIPTION • BESCHRIJVING | REF   | €         | REF   |
| TUBE 2000mm • BUIS 2000mm      | AN80*200                   | 89,50 | AN100*200 | 99,00 |
| TUBE 1000mm • BUIS 1000mm      | AN80*100                   | 44,50 | AN100*100 | 52,00 |
| TUBE 500mm • BUIS 500mm        | AN80*050                   | 32,00 | AN100*050 | 39,50 |
| TUBE 250mm • BUIS 250mm        | AN80*025                   | 29,00 | AN100*025 | 32,00 |
| TUBE TÉLÉSCOPIQUE • SCHUIFBUIS | ANTEL080                   | 80,00 | ANTEL100  | 95,00 |



| Ø INTÉRIEUR • BINNEN Ø   | 80                         |       | 100        |        |
|--|----------------------------|-------|------------|--------|
|  | DESCRIPTION • BESCHRIJVING | REF   | €          | REF    |
| TÉ 90° FEMELLE AVEC TAMPON • T-STUK 90° VROUW MET DOP                                  | ANT80F                     | 70,50 | ANT100F    | 91,50  |
| TÉ 90° FEM. PIQUAGE Ø80 AVEC TAMPON • T-STUK 90° VROUW VERBINDING Ø80 MET DOP          | -                          | -     | ANT100-80F | 123,50 |
| TÉ 90° FEM. FERMÉ BAS AVEC 2 PORTES DE VISITE • T-STUK 90° VR. GESLOTEN MET 2 KUISDEUR | ANTI80F                    | 84,00 | ANTI100F   | 110,00 |
| COUDE 90° • BOCHT 90°  | ANC9080                    | 56,00 | ANC90100   | 63,50  |
| COUDE 90° AVEC PORTE DE VISITE • BOCHT 90° MET KUISDEUR                                | ANCI80                     | 69,50 | ANCI100    | 81,00  |
| COUDE 45° • BOCHT 45°  | ANC4580                    | 49,00 | ANC45100   | 53,00  |
| MANCHON MALE - MALE • MOF MAN - MAN  | ANMM-80                    | 26,00 | ANMM-100   | 29,00  |
| PASSAGE MURAL + JOINT • MUURAANSLUITING MET DICHTINGSRING                              | ANPM080                    | 82,00 | ANPM100    | 90,50  |



AN-TØF



AN-T100-80F



AN-TIØF



AN-C90Ø



AN-CIØ



AN-C45Ø



AN-MM-Ø



AN-PMØ

| Ø INTÉRIEUR • BINNEN Ø   | 80                         |       | 100         |       |
|--|----------------------------|-------|-------------|-------|
|  | DESCRIPTION • BESCHRIJVING | REF   | €           | REF   |
| MANCHON FEMELLE - FEMELLE • MOF VROUW-VROUW                      | ANMF-80                    | 28,00 | ANMF-100    | 34,50 |
| ROSACE DE FINITION • SCHOUWPLAAT                                 | ANR80                      | 17,50 | ANR100      | 23,00 |
| ROSACE DE FINITION ELLIPTIQUE • OVAAL SCHOUWPLAAT                | ANRE-80                    | 26,00 | ANRE-100    | 28,00 |
| ROSACE SILICONE NOIRE • ZWART SILICON SCHOUWPLAAT                | RCN80                      | 9,50  | RCN100      | 10,50 |
| COLLIER MURAL • MUURBEUGEL                                       | ENMCM80                    | 16,50 | ENMCM100    | 16,50 |
| COLLIER MURAL RÉGLABLE MAX. 120mm • REGELBARE MUURBEUGEL 120mm   | ENMCMR80                   | 16,50 | ENMCMR100   | 16,50 |
| JOINT D'ÉTANCHÉITÉ • SILICONE DICHTINGSRING T200°C               | ANJ80                      | 4,00  | ANJ100      | 5,00  |
| AUGMENTATION 100 FEMELLE - 80 MALE • REDUCTIE 100 VROUW - 80 MAN | -                          | -     | ANRD-100*80 | 50,00 |
| RÉDUCTION 80 FEMELLE - 100 MALE • REDUCTIE 80 VROUW - 100 MAN    | ANRD-80*100                | 50,00 | -           | -     |
| SUPPORT AU SOL RÉGLABLE • REGELBARE VLOERSTEUN                   | ANSSR80100                 | 91,50 | ANSSR80100  | 91,50 |



AN-MFØ



AN-RØ



AN-REØ



RCN-Ø



AN-CMØ



ENMCMRØ



AN-RD100-80



AN-JØ



AN-RD80-100



ANSSR80100

## \*RACCORD INOX DÉMONTABLE - UITNEEMBARE INOX KOPPELSTUK POËLE - CONDUIT • KACHEL - BUIS

| Ø POËLE<br>Ø KACHEL | DIM. BOISSEAU.<br>AFMET. ROOKKANAAL | REF           | €      |
|---------------------|-------------------------------------|---------------|--------|
| 80 mm               | 20 * 20                             | 017RP20-080N1 | 215,00 |
|                     | 25 * 25                             | 017RP25-080N1 | 215,00 |
| 100 mm              | 20 * 20                             | 017RP20-100N1 | 215,00 |
|                     | 25 * 25                             | 017RP25-100N1 | 215,00 |

PRÉCISER N1 POUR NOIR • B1 POUR BLANC 017RP -- Ø N1 / B1

GEEFT N1 VOOR ZWART • B1 VOOR WIT 017RP -- Ø N1 / B1

\* JUSQU'À ÉPUISEMENT DU STOCK - ZOLANG VOORRAAD STREKT



| Ø INTÉRIEUR • BINNEN Ø                                      | 80                         |       | 100           |        |
|---|----------------------------|-------|---------------|--------|
|   | DESCRIPTION • BESCHRIJVING | REF   | €             | REF    |
| TUBE 1000mm • BUIS 1000mm                                   | IS6480*100                 | 37,00 | IS64100*100   | 43,50  |
| TUBE 500mm • BUIS 500mm                                     | IS6480*50                  | 23,50 | IS64100*50    | 26,00  |
| TUBE 250mm • BUIS 250mm                                     | IS6480*25                  | 21,50 | IS64100*25    | 23,50  |
| TUBE TÉLÉSCOPIQUE • SCHUIFBUIS                              | IS64AJ80                   | 46,50 | IS64AJ100     | 52,50  |
| TÉ 90° (H=20cm) FEMELLE • T-STUK 90° (H=20cm) VROUW         | IS64T-80F                  | 53,50 | IS64T-100F    | 56,50  |
| TÉ 90° PIQUAGE MALE • T-STUK 90° MANNEN                     | IS64T-80                   | 51,50 | IS64T-100     | 54,50  |
| TÉ 90 FEMELLE PIQUAGE Ø80 • T-STUK 90° VROUW VERBINDING Ø80 | -                          | -     | IS64T-100-80F | 61,00  |
| TÉ 45° • T-STUK 45°   | IS64TY80                   | 91,50 | IS64TY100     | 95,00  |
| COUDE 90° • BOCHT 90°                                       | IS64CS90/80                | 39,00 | IS64CS90/100  | 43,50  |
| COUDE 90° AVEC PORTE DE VISITE • BOCHT 90° MET KUISDEUR     | IS64CTR-080                | 87,50 | IS64CTR-100   | 108,00 |
| COUDE 45° • BOCHT 45°                                       | IS64CS45/80                | 35,00 | IS64CS45/100  | 35,00  |
| COUDE RÉGLABLE • BEWEEGBARE BOCHT                           | IS64-COR80                 | 64,00 | IS64-COR100   | -      |
| CHAPEAU ANTI-VENT • ANTI-WIND KAP                           | IS64-CAV80                 | 81,50 | IS64-CAV100   | 85,50  |
| CHAPEAU • KAP   | IS64CH80                   | 45,50 | IS64CH100     | 47,50  |
| TERMINAL AVEC GRILLE • HORIZONTAAL UITLAATKAP               | IS64CGR80                  | 47,50 | IS64CGR100    | 49,50  |
| ÉLÉMENT D'INSPECTION • BUIS MET KUISDEUR                    | IS64EI080                  | 93,50 | IS64EI100     | 96,00  |
| MANCHETTE JONCTION FEMELLE • VERBINDING MOF V/V             | IS64M80                    | 21,50 | IS64M100      | 23,50  |
| TAMPON LONG (DÉPRESSION) • DOP ONDERDRUK                    | IS64B80                    | 19,50 | IS64B100      | 24,50  |
| TAMPON DE PURGE (DÉPRESSION) • CONDENSATIEVOER ONDERDRUK    | IS64P80                    | 30,00 | IS64P100      | 33,00  |
| TAMPON + POIGNÉE (ÉTANCHE) • DOP ONDER EN OVERDRUK          | IS64-BP-80                 | 33,00 | IS64BP100     | 37,00  |
| ROSACE SILICONE NOIRE • ZWART SILICONE SCHOUWPLAAT          | RCN80                      | 9,50  | RCN100        | 10,50  |
| JOINT D'ÉTANCHÉITÉ NOIR (PRESSION T200° C) • DICHTINGRING   | IS64JOINT80                | 4,00  | IS64JOINT100  | 5,00   |

autres accessoires voir page 32 - anderen toebehoren zie blz p32



| Ø INTÉRIEUR • BINNEN Ø   | 80                         |       | 100          |        |
|--|----------------------------|-------|--------------|--------|
|  | DESCRIPTION • BESCHRIJVING | REF   | €            | REF    |
| TUBE 2000mm • BUIS 2000mm  | ISNM080200                 | 94,00 | ISNM100200   | 108,00 |
| TUBE 1000mm • BUIS 1000mm  | ISNM080100                 | 49,00 | ISNM100100   | 56,00  |
| TUBE 500mm • BUIS 500mm  | ISNM08050                  | 34,50 | ISNM10050    | 37,50  |
| TUBE 250mm • BUIS 250mm  | ISNM08025                  | 30,00 | ISNM10050    | 33,50  |
| TUBE TÉLÉSCOPIQUE • SCHUIFBUIS                                   | ISNMTL80                   | 46,00 | ISNMTL100    | 60,50  |
| COUDE 90° • BOCHT 90°  | ISNMC9080                  | 54,00 | ISNMC90100   | 60,50  |
| COUDE 90° AVEC PORTE DE VISITE • BOCHT 90° MET KUISDEUR          | ISNMCCTR80                 | 89,50 | ISNMCCTR100  | 92,50  |
| COUDE 45° • BOCHT 45°  | ISNMC4580                  | 42,50 | ISNMC45100   | 46,00  |
| TÉ 90° (H=20cm) FEMELLE • T-STUK 90° (H=20cm) VROUW              | ISNMT80F                   | 60,50 | ISNMT100F    | 64,50  |
| TÉ 90 FEMELLE PIQUAGE Ø80 • T-STUK 90° VROUW VERBINDING Ø80      | -                          | -     | ISNMT10080F  | 64,50  |
| MANCHON MALE (L=100) - MALE • MOF (L=100) MAN - MAN              | ISNMM80                    | 24,00 | ISNMM100     | 26,00  |
| MANCHON FEMELLE (L=200) - MALE • MOF (L=200) MAN - VROUW         | ISNMMF80                   | 28,00 | ISNMMF100    | 30,00  |
| TAMPON LONG • DOP  | ISNMB80                    | 31,00 | ISNMB100     | 33,50  |
| TAMPON DE PURGE LONG • CONDENSATIEVOER                           | ISNMP80                    | 30,00 | ISNMP100     | 35,50  |
| ROSACE DE FINITION 2PIÈCES • SCHOUWPLAAT 2 STUKKEN               | ISNMP80P                   | 32,00 | ISNMP100P    | 35,50  |
| ROSACE DE FINITION ELLIPTIQUE • OVAAL SCHOUWPLAAT                | ISNMPPE80                  | 36,50 | ISNMPPE100   | 38,50  |
| COLLIER MURAL • MUURBEUGEL                                       | ISNMC80                    | 17,50 | ISNMC100     | 18,50  |
| JOINT D'ÉTANCHÉITÉ NOIR • ZWART SILICON DICHTINGSRING --- T200°C | ISNMJ80                    | 4,00  | ISNMJ100     | 5,00   |
| JOINT D'ÉTANCHÉITÉ VERT • GROEN DICHTINGSRING --- VITON T300°C   | ISNMJV80                   | 6,00  | ISNMJV100    | 7,50   |
| AUGMENTATION 100 FEMELLE - 80 MALE • REDUCTIE 100 VROUW - 80 MAN | -                          | -     | ISNMRJ10080  | 50,00  |
| RÉDUCTION 80 FEMELLE - 100 MALE • REDUCTIE 80 VROUW - 100 MAN    | ISNMRJ80100                | 50,00 | -            | -      |
| BRIDE DE SÉCURITÉ • KLEMBAND                                     | ISNMB580                   | 11,50 | ISNMB5100    | 13,50  |
| TERMINAL MALE AVEC GRILLE • MAN. HORIZONTAAL UITLAATKAP          | ISNMTERM80M                | 32,00 | ISNMTERM100M | 38,00  |



- 1. Toutes les pièces avec emboîtement femelle sont livrées sans bride de sécurité • Alle buizen met een vrouwelijk kant, worden zonder klemband geleverd.
- 2. Joint d'étanchéité inclus • Dichtingsring inbegrepen

# EMAIL NOIR MAT • EMAIL ZWART MAT

2270-CPD-047

CE

EN 1856-2-T450-N1-W-V2-L80050-G (375) NM AVEC JOINT FIBRE • MET VEZEL DICHTINGSRING

EN 1856-2-T250-P2-W-V2-L80050-0 (50) M AVEC JOINT • MET DICHTINGSRING



PELLET EMAIL

| Ø INTÉRIEUR • BINNEN Ø   | 80                         |       | 100          |       |
|--|----------------------------|-------|--------------|-------|
|  | DESCRIPTION • BESCHRIJVING | REF   | €            | REF   |
| TUBE 1000mm • BUIS 1000mm  | ENM80*100                  | 39,00 | ENM100*100   | 43,00 |
| TUBE 500mm • BUIS 500mm  | ENM80*50                   | 30,00 | ENM100*50    | 32,50 |
| TUBE 330mm • BUIS 330mm  | ENM80*33                   | 27,00 | ENM100*33    | 30,00 |
| TUBE AVEC TRAPPE 330mm • BUIS MET KUISDEUR 330mm                                       | ENM80*33TR                 | 44,00 | -            | -     |
| PORTE DE VISITE • KUISDEUR ALLEEN  | ENMTRA80                   | 15,00 | ENMTRA100    | 16,00 |
| TUBE 160mm • BUIS 160mm  | ENM80*16                   | 21,50 | -            | -     |
| TUBE COULISSANT 500mm • REGELBARE BUIS 500mm   | ENMTEL80                   | 33,00 | ENMTEL100    | 39,00 |
| TÉ 90° FEMELLE PIQUAGE Ø80 FEMELLE<br>T-STUK 90° VR. VERBINDING Ø80 VR.                | -                          | -     | ENMT100-80F  | 67,00 |
| TÉ 90° FEM-FEM-MALE • T-STUK 90° VR-VR-MAN   | ENMT80                     | 56,50 | ENMT100      | 57,50 |
| TÉ 90° MALE - MALE PIQUAGE FEMELLE<br>T-STUK 90° MAN - MAN VERBINDING VROUW            | ENMT80M                    | 56,50 | ENMT100M     | 57,50 |
| TAMPON • DOP   | ENMB80                     | 27,00 | ENMB100      | 29,00 |
| PURGE VERTICALE • CONDENSATIEVOER  | ENMP80                     | 29,00 | ENMP100      | 31,00 |
| COUDE 90° • BOCHT 90°  | ENMC90/80                  | 48,50 | ENMC90/100   | 52,50 |
| COUDE 45° • BOCHT 45°  | ENMC45/80                  | 44,50 | ENMC45/100   | 47,50 |
| COUDE 90° AVEC TRAPPE • BOCHT MET KUISDEUR 90°   | ENMCTR80                   | 63,00 | ENMCTR100    | 66,00 |
| MANCHON FEM - FEM • MOF VROUW - VROUW 120mm  | ENMMFF80                   | 27,00 | ENMMFF100    | 29,00 |
| MANCHON MALE - MALE • MOF MAN - MAN 130mm  | ENMMM80                    | 14,50 | ENMMM100     | 15,50 |
| TERMINAL DE PROTECTION INOX MALE • HORIZONTAAL UITLAATSTUK INOX MAN                    | ISTERM80M                  | 26,00 | ISTERM100M   | 31,00 |
| TERMINAL DE PROTECTION INOX FEMELLE • HORIZONTAAL UITLAATSTUK INOX VROUW               | ISTERM80F                  | 26,00 | ISTERM100F   | 32,00 |
| TERMINAL DE PROTECTION INOX MALE NOIR<br>ZWART GELAKT HORIZONTAAL UITLAATSTUK INOX MAN | ISNMTERM80M                | 32,00 | ISNMTERM100M | 38,00 |
| JOINT FIBRE 450°C • DICHTINGSRING VEZEL HOOGTEMP 450°C                                 | ENMJF80                    | 6,00  | ENMJF100     | 6,00  |
| JOINT SILICONE 250°C • DICHTINGSRING HOOGTEMP. 250°C                                   | ENMJ80                     | 6,00  | ENMJ100      | 6,50  |
| JOINT VITTON 300°C • VITTON DICHTINGSRING 300°C  | ENMJV80                    | 7,00  | ENMJV100     | 8,50  |
| COLLIER MURAL RÉGLABLE • REGELBARE MUURBEUGEL  | ENMCMR80                   | 16,50 | ENMCMR100    | 16,50 |
| COLLIER MURAL • MUURBEUGEL   | ENMCM80                    | 16,50 | ENMCM100     | 16,50 |
| COLLIER MURAL AVEC TIGE CHROMÉE • MUURBEUGEL MET SCHROEF IN CHROOM                     | ENMCOL80                   | 24,50 | -            | -     |
| ROSACE PLATE AVEC JOINT • SCHOUWPLAAT MET DICHTINGSRING                                | ENMRP80                    | 13,50 | ENMRP100     | 16,50 |
| ROSACE SILICONE NOIRE • ZWART SILICON SCHOUWPLAAT                                      | RCN80                      | 9,50  | RCN100       | 10,50 |
| PLAQUE DE FINITION NOIRE 0-30° • AFWERKINGSPLAAT 0-30° ZWART                           | ENMPF80N-0                 | 50,50 | ENMPF100N-0  | 50,50 |
| PLAQUE DE FINITION NOIRE 30-45° • AFWERKINGSPLAAT 30-45° ZWART                         | ENMPF80N-30                | 51,50 | ENMPF100N-30 | 51,50 |



| RÉDUCTION • REDUCTIE |              |       |           |               |       |
|----------------------|--------------|-------|-----------|---------------|-------|
| Ø 80                 |              |       | Ø 100     |               |       |
| Ø                    | REF          | €     | Ø         | REF           | €     |
| 100 / 80             | ENM-RD100-80 | 51,00 | 80 / 100  | ENM-RD80-100  | 51,00 |
| 125 / 80             | ENM-RD125-80 | 51,00 | 125 / 100 | ENM-RD125-100 | 51,00 |
| 153 / 80             | ENM-RD153-80 | 56,00 | 153 / 100 | ENM-RD153-100 | 55,00 |



1<sup>ER</sup> Ø FEMELLE - 2<sup>ÈME</sup> Ø MALE • 1<sup>ST</sup> VROUW Ø - 2<sup>DE</sup> MAN Ø



PELLET

# BIOTEN

CE 2270-CPR-041

EN 1856-1-T450-N1-W-VM-L 50040-G (100)

EN 14989-2-T450-N1-W-V2-L 50040-G(100)

VOIR TEN PAGE 60 • ZIE TEN PAGINA 60

SYSTÈME CONCENTRIQUE POUR POËLE À PELLETS ÉTANCHE. LORS DE LA COMMANDE, PRÉCISEZ LE Ø INTÉRIEUR

CONCENTRISCHE ROOKKANALLEN VOOR PELLETS KACHELS MET GESLOTEN SYSTEEM. BIJ BESTELLING, BINNEN Ø VERMELDEN

**DTA** **TEN**  
DOCUMENT  
TECHNIQUE  
D'APPLICATION

## BIOTEN N°14.2/13-1940\_V3

| DESCRIPTION • BESCHRIJVING                                   | REF       | €      | Ø INTÉRIEUR • BINNEN Ø | Ø EXTÉRIEUR • BUITEN Ø |
|--|-----------|--------|------------------------|------------------------|
|  |           |        | 80                     | 100                    |
| TUBE 1000mm • BUIS 1000mm                                    | BIO470180 | 112,00 | BIO470110              | 133,00                 |
| TUBE 500mm • BUIS 500mm                                      | BIO470280 | 75,00  | BIO470210              | 89,00                  |
| TUBE 250mm • BUIS 250mm                                      | BIO470380 | 61,00  | BIO470310              | 75,00                  |
| TUBE TÉLESCOPIQUE 28cm • REGELBARE BUIS 28cm                 | BIO479080 | 102,00 | BIO479010              | 116,00                 |
| TUBE TÉLESCOPIQUE DE 58 à 94cm<br>REGELBARE BUIS 58 TOT 94cm | BIO479180 | 174,00 | -                      | -                      |



SORTIE TOIT • UITGANG DAK



BIO4798Ø

| DESCRIPTION • BESCHRIJVING   | REF       | €      | Ø INTÉRIEUR • BINNEN Ø | Ø EXTÉRIEUR • BUITEN Ø |
|--|-----------|--------|------------------------|------------------------|
|  |           |        | 80                     | 100                    |
| COUDE 87° • BOCHT 87°  | BIO470980 | 103,00 | BIO470910              | 118,00                 |
| COUDE 45° • BOCHT 45°  | BIO470580 | 89,00  | BIO470510              | 103,00                 |
| TÉ + TAMPON + PROTECTEUR • T-STUK MET DOP + BESCHERMING                            | BIO470880 | 89,00  | BIO470810              | 97,00                  |
| TÉ PRISE D'AIR PIQUAGE Ø80 • T-STUK VERSE LUCHTOEVOER Ø80                          | BIO471688 | 74,00  | BIO471610              | 80,00                  |
| FLEXIBLE FIBRE AIR FRAIS 1M • FIBER FLEX VOOR LUCHTOEVOER 1M                       | BIO475980 | 57,00  | BIO475910              | 70,00                  |
| FLEXIBLE ALU NOIR 1,5M • ZWART ALUMINIUM FLEX 1,5M                                 | BIO475780 | 22,00  | BIO475710              | 26,00                  |
| CACHE NEZ POUR TERMINAL HORIZONTAL<br>WIND BESCHERMING ZWART VOOR HOR. UITLAATSTUK | BIO477680 | 44,00  | BIO477610              | 52,00                  |
| PLAQUE DE PROPRETÉ 0°-30° - AFWERKINGSPLAAT 0° - 30°                               | BIO482112 | 54,00  | BIO482115              | —                      |
| PLAQUE DE PROPRETÉ 30°-45° - AFWERKINGSPLAAT 30° - 45°                             | BIO482412 | 57,00  | BIO482415              | —                      |



BIO4709Ø



BIO4705Ø



BIO4716Ø



BIO4708Ø



BIO477680



BIO4759Ø



BIO482412 - BIO482415

| DESCRIPTION • BESCHRIJVING  | REF       | €      |
|---|-----------|--------|
| TÉ PRISE D'AIR PIQUAGE Ø60 • T-STUK VERSE LUCHTOEVOER Ø60   | BIO471680 | 74,00  |
| FLEXIBLE FIBRE AIR FRAIS 1M Ø60 • FIBER FLEX VOOR LUCHTOEVOER 1M Ø60  | BIO475960 | 48,00  |
| FLEXIBLE ALU NOIR 1,5M Ø60 • ZWART ALUMINIUM FLEX 1,5M Ø60  | BIO475760 | 21,00  |
| RACCORD EPDM 60-50 à 40-32 • MOF EPDM 60-50 TOT 40-32   | BIO476035 | 32,00  |
| RACCORD EPDM 60-50 à 60-50 • MOF EPDM 60-50 TOT 60-50   | BIO476050 | 32,00  |
| RACCORD EPDM 90-75 à 65-50 • MOF EPDM 90-75 TOT 65-50   | BIO478050 | 33,00  |
| ADAPTEUR SILICONE 60-35mm prise d'air • SILICON MOF 60-35mm voor luchtoevoer                                  | BIO475795 | 13,00  |
| ADAPTEUR 80/130 SORTIE UP • MOF 80/130 BOVEN AANSLUITING  | BIO478035 | 45,00  |
| ADAPTEUR UP 80/130 VERS 100/150 • MOF UP 80/130 NAAR 100/150  | BIO478036 | 79,00  |
| CONDUIT DE DÉPART RÉGLABLE 80/130 POUR SORTIE UP [58-94cm]<br>REGELBARE BUIS 80/130 VOOR UP UITLAAT [58-94cm] | BIO479280 | 174,00 |



BIO476035



BIO478050



BIO476050



BIO478035



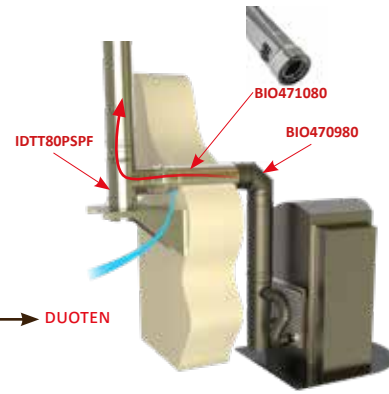
BIO475795

Ø INTÉRIEUR • BINNEN Ø 80

Ø EXTÉRIEUR • BUITEN Ø 125

| DESCRIPTION • BESCHRIJVING  | REF        | €      |
|---|------------|--------|
| RACCORD 1M INOX • INOX MOF 1M • BIOTEN 80/125 ---> DUOTEN 80/130  | BIO471080  | 164,00 |
| RACCORD 1M NOIR • ZWART MOF 1M • BIOTEN 80/125 ---> DUOTEN 80/130 | BIO471085  | 201,00 |
| TÉ 90° Ø PIQUAGE SP Ø80 • T-STUK 90° Ø VERBINDING EW Ø80          | IDTT80PSPF | 149,00 |

RACCORDEMENT - VERBINDING BIOTEN → DUOTEN



Ø INTÉRIEUR • BINNEN Ø 80

80

100

Ø EXTÉRIEUR • BUITEN Ø 125

125

150

| DESCRIPTION • BESCHRIJVING                                | REF       | €      | REF       | €      |
|---|-----------|--------|-----------|--------|
| TERMINAL HORIZ. LG 870mm • HOR. UITLAATSTUK LGT 870mm     | BIO477980 | 146,00 | BIO477910 | —      |
| TERMINAL HORIZ. TÉLESCOPIQUE • HOR. UITLAATSTUK REGELBARE | BIO476980 | 183,00 | BIO476910 | 201,00 |
| TERMINAL VERTICAL NOIR • VERTICAAL UITLAATSTUK ZWART      | BIO479885 | 255,00 | BIO479815 | 275,00 |
| BRIDE DE SÉCURITÉ INOX NOIR • INOX KLENBAND ZWART         | BIO474680 | 19,00  | BIO474610 | 22,00  |
| COLLIER ALU NOIR • ALU BEUGEL ZWART                       | BIO472480 | 15,00  | BIO472410 | 18,00  |
| PLAQUE ÉCART FEU • BRAND SEPARATIE PLAAT                  | BIO474080 | 57,00  | BIO474010 | 60,00  |
| PLAQUE CONNEXION CHEMINÉE • SCHOUV AANSLUITINGPLAAT       | BIO473380 | 60,00  | BIO473310 | 67,00  |
| TERMINAL C3 SOUCHE - UITLAAT C3 ROOKANAAL                 | BIO275033 | 205,00 | BIO275013 | 233,00 |



TERMINAL C3 • C3 ROOKANAAL

avec 2 rosace Ø230  
met 2 schouwplaat Ø230



BIO4769Ø  
BIO4779Ø



BIO4798Ø



BIO4746Ø



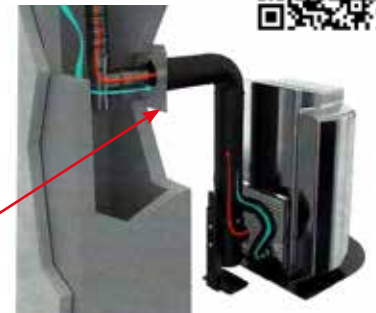
BIO4724Ø



BIO4740Ø



BIO4733Ø



## KIT SORTIE ZONE 3 • KIT UITLAAT ZONE 3

Kit BIOTEN(4pièces) - façade 80/130

Départ sur le dessus

- Système bi-flux étanche pour poêles à pellets
- Mise en place rapide sur le dessus de l'appareil
- Raccordement façade
- Spécial rénovation : poêles à granulés étanches

**ASTUCE - TIPS**  
grille du terminal démontable  
pour le ramonage  
afneembaar rooster voor  
schoorsteenvegen



481 €  
BIO 478581

Kit BIOTEN(/4stukken) - gevel 80/130

Topaansluiting


- Coax systeem voor pellets kachels
- Snelle plaatsing met topaansluiting
- Gevel plaatsing
- Speciaal voor renovatie : voor pellet kachels met gesloten systeem



716 €  
BIO 478580

KIT MONTAGE FACADE BIOTEN  
KIT GEVEL Ø80 = BIO478580  
Ø100 sur commande • op bestelling

# KIT ARRIVÉ AIR • LUCHTTOEVOER KIT



## KIT PRISE D'AIR FRAIS INDIRECTE • KIT

| DESCRIPTION • BESCHRIJVING  | REF BLANC         | REF NOIR          | €             |
|---|-------------------|-------------------|---------------|
| KIT ENTRÉE AIR Ø100 • LUCHTTOEVOER KIT Ø100                         | <b>KKEA100B</b>   | <b>KKEA100N</b>   | <b>79,00</b>  |
| KIT ENTRÉE AIR Ø125 • LUCHTTOEVOER KIT Ø125                         | <b>KKEA125B</b>   | <b>KKEA125N</b>   | <b>79,00</b>  |
| KIT ENTRÉE AIR Ø100 PUSH & PULL • LUCHTTOEVOER KIT Ø100 PUSH & PULL | <b>KKEAPP100B</b> | <b>KKEAPP100N</b> | <b>128,00</b> |
| KIT ENTRÉE AIR Ø125 PUSH & PULL • LUCHTTOEVOER KIT Ø125 PUSH & PULL | <b>KKEAPP125B</b> | <b>KKEAPP125N</b> | <b>128,00</b> |


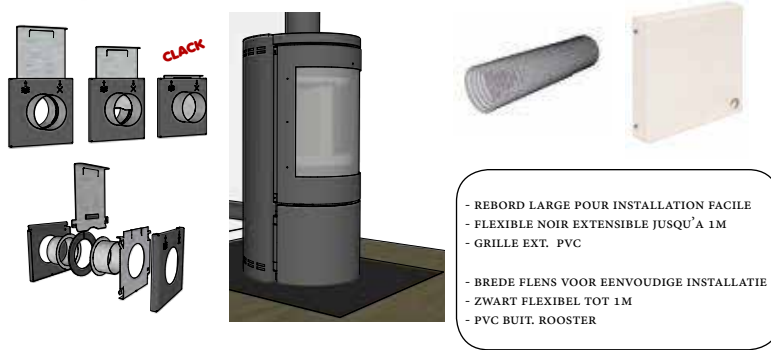


## KIT AIR FRAIS OBTURALE ÉTANCHE • KIT

| DESCRIPTION • BESCHRIJVING         | REF               | €             |
|------------------------------------|-------------------|---------------|
| KIT AIR FRAIS OBTURABLE • KIT Ø60  | <b>KKFLEXV60</b>  | <b>166,00</b> |
| KIT AIR FRAIS OBTURABLE • KIT Ø80  | <b>KKFLEXV80</b>  | <b>166,00</b> |
| KIT AIR FRAIS OBTURABLE • KIT Ø100 | <b>KKFLEXV100</b> | <b>166,00</b> |

## KIT PERFORMANCE ARCHI

| DESCRIPTION • BESCHRIJVING             | REF                   | €            |
|--|-----------------------|--------------|
| KIT AIR FRAIS • KIT LUCHTTOEVOER Ø 60  | <b>KKFLEXARCHI60</b>  | <b>94,00</b> |
| KIT AIR FRAIS • KIT LUCHTTOEVOER Ø 80  | <b>KKFLEXARCHI80</b>  | <b>94,00</b> |
| KIT AIR FRAIS • KIT LUCHTTOEVOER Ø 100 | <b>KKFLEXARCHI100</b> | <b>94,00</b> |
| KIT AIR FRAIS • KIT LUCHTTOEVOER Ø 125 | <b>KKFLEXARCHI125</b> | <b>94,00</b> |

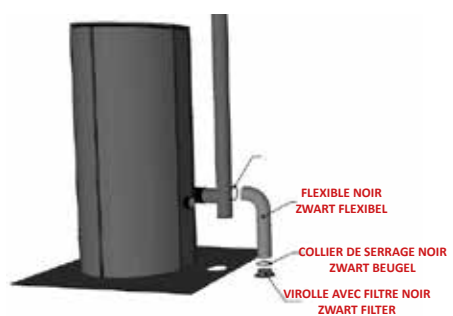


## KIT FLEXSOL • VLOER KIT VOOR LUCHTTOEVOER

| DESCRIPTION • BESCHRIJVING                                 | REF                 | €            |
|--|---------------------|--------------|
| KIT AIR FRAIS PAR SOL • LUCHTTOEVOER VLOER KIT Ø60         | <b>KKFLEXSOL60</b>  | <b>56,00</b> |
| KIT AIR FRAIS PAR SOL • LUCHTTOEVOER VLOER KIT Ø80         | <b>KKFLEXSOL80</b>  | <b>56,00</b> |
| KIT AIR FRAIS PAR SOL • LUCHTTOEVOER VLOER KIT Ø100        | <b>KKFLEXSOL100</b> | <b>56,00</b> |
| KIT AIR FRAIS PAR SOL • LUCHTTOEVOER VLOER KIT Ø125        | <b>KKFLEXSOL125</b> | <b>56,00</b> |
| REDUCTION ÉTAGÉE Ø 100-80-60-40<br>REDUCTIE Ø 100-80-60-40 | <b>KAIR10040</b>    | <b>29,00</b> |

## KIT PERFORMANCE

| DESCRIPTION • BESCHRIJVING  | REF              | €            |
|---|------------------|--------------|
| KIT AIR FRAIS • KIT LUCHTTOEVOER Ø 60                                   | <b>KKFLEX60</b>  | <b>84,00</b> |
| KIT AIR FRAIS • KIT LUCHTTOEVOER Ø 80                                   | <b>KKFLEX80</b>  | <b>84,00</b> |
| KIT AIR FRAIS • KIT LUCHTTOEVOER Ø 100                                  | <b>KKFLEX100</b> | <b>84,00</b> |
| KIT AIR FRAIS • KIT LUCHTTOEVOER Ø 125                                  | <b>KKFLEX125</b> | <b>84,00</b> |
| REDUCTION ÉTAGÉE Ø107INT Ø79-59-39EXT<br>REDUCTIE Ø107BIN Ø79-59-39BUIT | <b>KAIR10040</b> | <b>29,00</b> |



## GRILLE ALU EXTERIEUR ROOSTER VOOR BUITEN

| DESCRIPTION • BESCHRIJVING         | REF               | €            |
|------------------------------------|-------------------|--------------|
| GRILLE ALU Ø60 • ALU ROOSTER Ø60   | <b>KGEALL60C</b>  | <b>49,00</b> |
| GRILLE ALU Ø80 • ALU ROOSTER Ø80   | <b>KGEALL80C</b>  | <b>49,00</b> |
| GRILLE ALU Ø100 • ALU ROOSTER Ø100 | <b>KGEALL100C</b> | <b>49,00</b> |
| GRILLE ALU Ø125 • ALU ROOSTER Ø125 | <b>KGEALL125C</b> | <b>49,00</b> |
| GRILLE ALU Ø150 • ALU ROOSTER Ø150 | <b>KGEALL150C</b> | <b>54,00</b> |

## GRILLE ARCHI EXTERIEUR ARCHI ROOSTER VOOR BUITEN

| DESCRIPTION • BESCHRIJVING | REF              | €            |
|----------------------------|------------------|--------------|
| GRILLE Ø60 • ROOSTER Ø60   | <b>KGEAA60C</b>  | <b>54,00</b> |
| GRILLE Ø80 • ROOSTER Ø80   | <b>KGEAA80C</b>  | <b>54,00</b> |
| GRILLE Ø100 • ROOSTER Ø100 | <b>KGEAA100C</b> | <b>54,00</b> |
| GRILLE Ø125 • ROOSTER Ø125 | <b>KGEAA125C</b> | <b>54,00</b> |
| GRILLE Ø150 • ROOSTER Ø150 | <b>KGEAA150C</b> | <b>59,00</b> |



| ØINT/BIN  | 60                              |                     | 80    |       | 60                   |            | 80    |       |
|---|---------------------------------|---------------------|-------|-------|----------------------|------------|-------|-------|
|   | ALUMINIUM BLANC - WIT ALUMINIUM |                     |       |       | ALU NOIR - ZWART ALU |            |       |       |
| TUBE 2000 mm<br>BUIS 2000 mm                                    | ALB60*2M                        | ALB80*2M            | 42,00 | 56,50 | ALN60*2M             | ALN80*2M   | 47,50 | 61,00 |
| TUBE 1000 mm<br>BUIS 1000 mm                                    | ALB60*1M                        | ALB80*1M            | 20,00 | 25,00 | ALN60*1M             | ALN80*1M   | 26,50 | 30,50 |
| TUBE 500 mm<br>BUIS 500 mm                                      | ALB60*0.5M                      | ALB80*50CM          | 14,50 | 17,00 | ALN60*0.5M           | ALN80*0.5M | 17,00 | 19,00 |
| COUDE 90° M-F<br>BOCHT 90° M-VR                                 | ALBC90MF60                      | ALBC90MF80          | 19,00 | 19,00 | ALNC90MF60           | ALNC90MF80 | 22,00 | 24,00 |
| COUDE 90° F-F<br>BOCHT 90° VR-VR                                | ALBC90FF60                      | ALBC90FF80          | 23,00 | 23,00 | ALNC90FF60           | ALNC90FF80 | 26,50 | 27,50 |
| COUDE 45° M-F<br>BOCHT 45° M-VR                                 | ALBC45MF60                      | ALBC45MF80          | 19,00 | 19,00 | ALNC45MF60           | ALNC45MF80 | 20,00 | 22,00 |
| COUDE 45° F-F<br>BOCHT 45° VR-VR                                | -                               | ALBC45FF80          | -     | 23,00 | -                    | ALNC45FF80 | -     | 23,00 |
| TÉ 90°<br>T-STUK 90°  | ALBT60                          | ALBT80              | 37,00 | 39,00 | ALNT60               | ALNT80     | 38,00 | 40,00 |
| TÉ 135°<br>T-STUK 135°  | ALBTY60                         | ALBTY80             | 47,50 | 51,50 | ALNTY60              | ALNTY80    | 48,50 | 52,50 |
| COLLIER MURAL<br>MUURBEUGEL                                     | ALBCM60                         | ALBCM80             | 7,50  | 8,50  | ALNCM60              | ALNCM80    | 12,50 | 12,50 |
| ROSACE SILICONE<br>SILICON SCHOUWPLAAT                          | RCB60                           | RCB80               | 9,50  | 9,50  | RCN60                | RCN80      | 9,50  | 9,50  |
| ROSACE ALU<br>ALU SCHOUWPLAAT                                   | -                               | ALBR80              | -     | 14,50 | -                    | -          | -     | -     |
| MANCHON FEMELLE-FEMELLE<br>MOF VROUW-VROUW                      | ALBMFF60                        | ALBMFF80            | 16,00 | 16,00 | ALNMFF60             | ALNMFF80   | 17,00 | 18,00 |
| GRILLE RONDE KEMP<br>KEMP ROND ROOSTER                          | KBFPORB                         | KBFPOR80B           | 18,00 | 28,00 | KBFPORN              | KBFPOR80N  | 19,00 | 29,00 |
| GRILLE CARRÉ KEMP + PRECADRE<br>KEMP VIERKANT ROOSTER MET KADER | -                               | KBOESF100B<br>+B180 | -     | 31,00 | -                    | -          | -     | -     |

REF • PRIX € - PRIJS €

| ØINT/BIN                                | 60  | 80                         | 90       | 100      | 110       | 120       | 125                       | 130       | 140       | 150                        | 180       | 200       |           |
|---|-----|----------------------------|----------|----------|-----------|-----------|---------------------------|-----------|-----------|----------------------------|-----------|-----------|-----------|
| FLEXIBLE ALUMINIUM - ALUMINIUM FLEXIBEL |     |                            |          |          |           |           |                           |           |           |                            |           |           |           |
| FLEXIBLE NOIR 1,5M<br>Ø60               | REF | BIO475760 (VOIR - ZIE P16) |          |          |           |           | FLEXIBLE NOIR 1,5M<br>Ø80 |           |           | BIO475780 (VOIR - ZIE P16) |           |           |           |
|   | €   | 21,00                      |          |          |           |           |                           |           |           | 22,00                      |           |           |           |
| 3m                                      | REF | FLAL 60                    | FLAL 80  | FLAL 90  | FLAL 100  | FLAL 110  | FLAL 120                  | FLAL 125  | FLAL 130  | FLAL 140                   | FLAL 150  | FLAL 180  | FLAL 200  |
|   | €   | 28,80                      | 19,60    | 20,10    | 20,60     | 22,70     | 23,70                     | 24,20     | 25,20     | 26,30                      | 28,80     | 52,50     | 60,80     |
| MANCHON GALVA M-M<br>GALVA MOF M-M      | REF | -                          | FLALM 80 | FLALM 90 | FLALM 100 | FLALM 110 | FLALM 120                 | FLALM 125 | FLALM 130 | FLALM 140                  | FLALM 150 | FLALM 180 | FLALM 200 |
|   | €   | -                          | 6,20     | 8,20     | 8,20      | 8,20      | 8,20                      | 8,20      | 8,20      | 8,20                       | 8,20      | 12,40     | 18,50     |

**BANDE ALU 50m (4µm) - prix sur www.jpvos.be - prijs op www.jpvos.be**

| LARGEUR - BREEDTE | 50mm    | 63mm    | 75mm    | 100mm   |
|-------------------|---------|---------|---------|---------|
| REF               | RAM6115 | RAM6116 | RAM6117 | RAM6118 |

| ØINT/BIN                             | 60  | 80         | 100        | 125        |            |
|--------------------------------------|-----|------------|------------|------------|------------|
| GAINE ALU SOUPLE - ALUMINIUMFLEXIBEL |     |            |            |            |            |
| 10m ISOLÉ<br>10m GEÏSOLEERD          | REF | FLAL060.IS | FLAL080.IS | FLAL100.IS | FLAL125.IS |
|                                      | €   | 110,00     | 90,00      | 92,00      | 92,00      |
| 10m NON ISOLÉ<br>10m GEEN ISOLEERD   | REF | FLAL080.SP | FLAL100.SP | FLAL125.SP |            |
|                                      | €   | 39,00      | *          | *          |            |

\*SUR COMMANDE - \*OP BESTELLING



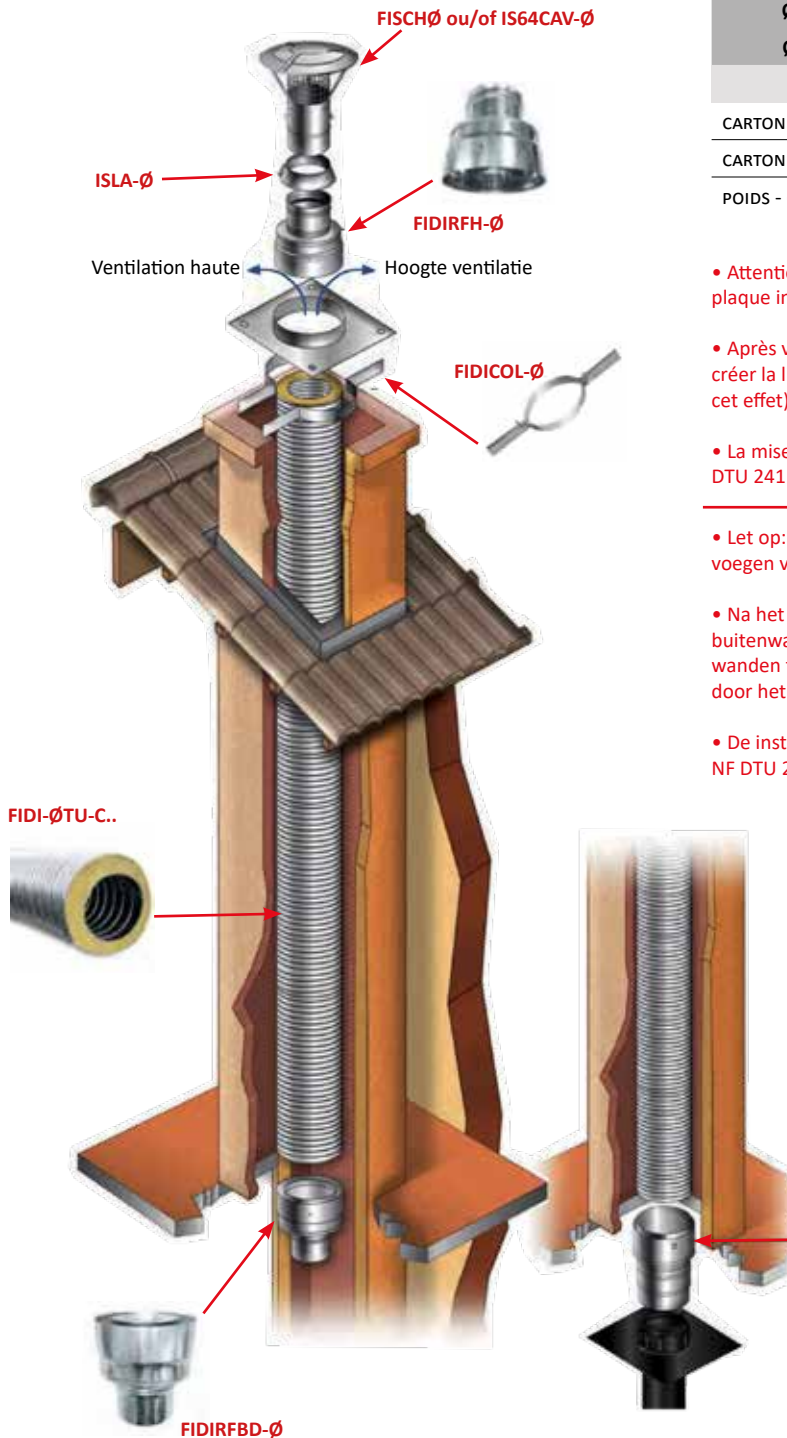
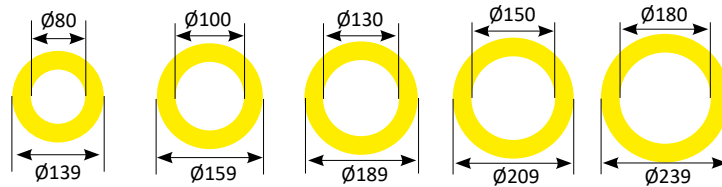
# FLEXIBLE INOX ISOLÉ • GEISOLEERDE INOX FLEXIBEL

## DTA

 DOCUMENT  
TECHNIQUE  
D'APPLICATION

TUBEXISOL

N°14.2/21-2293\_V1



| ø INTÉRIEUR • BINNEN ø                              | 80  | 100 | 130 | 150 |
|---|-----|-----|-----|-----|
| ø EXTÉRIEUR • BUITEN ø                              | 139 | 159 | 189 | 209 |
| CONDITIONNEMENT SP (EN MÈTRE) • VERPAKKING EW ( M ) |     |     |     |     |
| CARTON - DOOS                                       | 8m  |     |     |     |
| CARTON - DOOS                                       | 16m |     |     |     |
| POIDS - GEWICHT Kg/m                                | 2,2 | 2,5 | 3,2 | 3,6 |

• Attention : poids maxi 50Kg pour un collier de tubage et 85Kg en ajoutant une plaque intermédiaire avec couple support.

• Après vissage du raccord, mettre les rivets inox sur la paroi extérieure afin de créer la liaison mécanique entre les deux parois (3 trous de ø4mm sont prévus à cet effet), avant passage dans le conduit.

• La mise en oeuvre du conduit doit respecter les dispositions générales du NF DTU 241 ainsi que du DTA

• Let op: maximale belasting van 50 kg voor een buisklem en 85 kg bij het toevoegen van een tussenplaat met koppelsupport.

• Na het vastdraaien van de fitting, moeten de roestvrijstalen klinknagels op de buitenwand worden geplaatst om de mechanische verbinding tussen de twee wanden te creëren (hiervoor zijn 3 gaten van ø4 mm voorzien), voordat deze door het kanaal wordt geleid.

• De installatie van het kanaal moet voldoen aan de algemene bepalingen van de NF DTU 241 en de DTA.

 voir p. 44  
zie p. 44  
017 RPT  
017PP


# FLEXIBLE INOX ISOLÉ • GEISOLEERDE INOX FLEXIBEL

CE 0476-CPR-7609

CE 0071-CPR-37200 NF EN 1856-1

DU Ø80 AU Ø200 T600 N1 W V2 L50010 G 90 (AVEC RACCORD)

DU Ø80 AU Ø200 T200 P1 W V2 L50010 O 30 (AVEC MANCHON)



En situation intérieure, le flexible isolé TUBEXISOL peut être posé en création de conduit de fumée ou en réutilisation de conduit existant desservant des appareils Bois, Gaz ou Fioul.

Il permet de rendre conforme un conduit existant ne respectant pas les distances de sécurité aux matériaux combustibles du NF DTU 24.1

Le conduit intérieur d'évacuation des produits de combustion est réalisé en double peau lisse acier inoxydable AISI 316L

La paroi extérieure est réalisée en acier inoxydable AISI 410S

L'isolant est de la laine de roche

## AVANTAGES

- Simplicité de mise en oeuvre, le tubexisol est plus facile à insérer dans les boisseaux.
- Très bon rayon de courbure max. 45° conformément au NF DTU 24.1
- Maintien des températures de fumée grâce à l'isolant. Facilite le tirage.
- Limite les risques de bistrage et la condensation.
- Améliore le rendement de l'appareil.

|   | Ø INTÉRIEUR • BINNEN Ø |        | Ø EXTÉRIEUR • BUITEN Ø |        |                    |        |                    |        |
|---|------------------------|--------|------------------------|--------|--------------------|--------|--------------------|--------|
|   | 80                     | 100    | 130                    | 150    |                    |        |                    |        |
|   | 139                    | 159    | 189                    | 209    |                    |        |                    |        |
| DESCRIPTION • BESCHRIJVING  | REF                    | €      | REF                    | €      | REF                | €      | REF                | €      |
| FLEXIBLE INOX DP ISOLÉ • GEÏSOLEERD FLEX. RVS DW<br>C08 OU C16 À PRÉCISER • C08 OF C16 TE BEPALEN                     | FIDI-080<br>TU-C..     | 119,00 | FIDI-100<br>TU-C..     | 134,00 | FIDI-130<br>TU-C.. | 151,00 | FIDI-150<br>TU-C.. | 175,00 |
| RACCORD BAS FLEXIBLE ISOLÉ MÂLE (DÉPRESSION)<br>ONDERAANSLUITINGSSTUK FLEX. GEÏSOLEERD NAAR VAST MAN.                 | FIDI<br>RFBD-080       | 66,0   | FIDI<br>RFBD-100       | 70,00  | FIDI<br>RFBD-130   | 77,00  | FIDI<br>RFBD-150   | 82,00  |
| RACCORD HAUT FLEXIBLE ISOLÉ ANTICONDENSATS<br>ANTI-CONDENSAAT BOVENAANSLUITINGSSTUK FLEX. GEÏSOLEERD NAAR<br>VAST VR. | FIDI<br>RFH-080        | 92,00  | FIDI<br>RFH-100        | 101,00 | FIDI<br>RFH-130    | 115,00 | FIDI<br>RFH-150    | 127,00 |
| COLLIER DE TUBAGE LOURD POUR FLEXIBLE ISOLÉ<br>ZWARE OPHANGBEUGEL VOOR GEÏSOLEERD FLEX. RVS                           | FIDI<br>COL-080        | 35,00  | FIDI<br>COL-100        | 40,00  | FIDI<br>COL-130    | 46,00  | FIDI<br>COL-150    | 48,00  |



FIDI-ØTU-C..  
C08 ou/of C16 = CARTON - DOOS



FIDIRFBD



FIDIRFH



FIDICOL

In een binnenomgeving kan de geïsoleerde flexibel TUBEXISOL worden geïnstalleerd als rookkanaal of voor hergebruik van bestaande kanalen die hout-, gas- of stookolieapparaten bedienen. Het maakt het mogelijk om een bestaand kanaal in overeenstemming te brengen met de veiligheidsafstanden tot brandbare materialen volgens de NF DTU 24.1.

Het binnenste rookafvoer kanaal is gemaakt van dubbelwandig glad roestvrij staal AISI 316L. De buitenwand is gemaakt van roestvrij staal AISI 410S. Het isolatiemateriaal is steenwol.

## VOORDELEN

- Eenvoudig te installeren, waardoor de Tubexisol gemakkelijker in rookkanalen kan worden ingevoegd.
- Zeer goede buigradius max. 45° volgens de NF DTU 24.1.
- Handhaving van rooktemperaturen dankzij het isolatiemateriaal. Bevordert de trek.
- Beperkt het risico op roetaanslag en condensatie.
- Verbetert de efficiëntie van het apparaat.

- CONDUIT DOUBLE-PAROÏ ISLÉ ALLIANT CONFORT EXCEPTIONNEL AU MONTAGE ET PERFORMANCE D'ÉTANCHÉITÉ
- DUBBELWANDIG GEÏSOLEERDE BUIS MET EENVOUDIG PLAATSING EN HOGE AFDICHTING PRESTATIES

**MODINOX**  
SOLUTIONS D'ÉVACUATION DES FUMÉES



• Application principale - hoofdtoepassing :

- Tout types de générateur (y compris condensation et basse Température)
- Alle branden (condensatie en lage temperature inbegrepen)

• Installation dans - plaatsing :

- Batiments individuels | - Prive woningen
- Petit collectif | - Kleine appartementen gebouwen
- Grand collectif | - Groote appartementen gebouwen
- Industrie tertiaire | - Industrie

• Combustible - brandstof :

- Bois | - Hout
- Fioul | - Olie
- Gaz | - Gas
- Charbon | - Kool
- Pellet

Composition configuration - samenstelling :

- |  |   |
|--|---|
| A. Paroi extérieur (inox 304)                          | A. Buitenwand (inox 304)                          |
| B. Paroi intérieur (inox 316L)                         | B. Binnewand (inox 316L)                          |
| C. Isolant 30mm, 140kg/m <sup>3</sup> (laine de roche) | C. Isolatie 30mm, 140Kg/m <sup>3</sup> (rookwool) |
| D. Bouchon de laine de roche, haute densité 30mm       | D. Rookwool doppen, hogte dichtheid 30mm          |
| E. Collier de jonction large extra plat                | E. Extra dun klemband                             |



|                     |     |     |     |     |     |
|---------------------|-----|-----|-----|-----|-----|
| ØINTERIEUR - BINNEN | 130 | 150 | 180 | 200 | 250 |
| ØEXTERIEUR - BUITEN | 190 | 210 | 240 | 260 | 310 |

CARACTÉRISTIQUES TECHNIQUES - PTR 30 - TECHNISCHE KENMERKEN

|                                    |  |
|------------------------------------|--|
| PAROI INTÉRIEURE - BINNEWAND       | INOX 316L 4/10   |
| PAROI EXTÉRIEURE - BUITENWAND      | INOX 304 4/10  |
| ISOLATION - ISOLATIE               | LAINE DE ROCHE - ROOKWOOL 140KG/m <sup>3</sup> + BOUCHONS - DOP 140KG/m <sup>3</sup> |
| ÉPAISSEUR ISOLANT - ISOLATIE DIKTE | 30 mm  |
| EMBOÏTEMENT - INEENSCHUIVING       | 70 mm  |
| COLLIER DE JONCTION - KLEMBAND     | À GRENOUILLÈRE - CLIPS (fourni avec chaque élément- inbegrepen)                      |
| JOINT - DICHTINGSRING              | SILICONE (à commander - op bestelling)   |
| RU                                 | 0,51 m <sup>2</sup> K/W**  |

## ● ZOOM :

- Nous proposons désormais 2 solutions de dépassement pour les installations en PTR30

- Wij stellen voortaan 2 overloop oplossingen voor de installatie in PTR30 voor

- Jusque 1,50m, utilisation possible du collier de dépassement :
- Tot 1,50m, gebruik van de klemband



- De 1,50m à 3m, haubannage classique ou kit de non-haubannage :
- Van 1,50m tot 3m, gewoon tuiddraad of extra breed kelmband



## + PRODUITS - + PRODUCT :

- Collier noyé dans le conduit :  
design de pointe en conduit apparent, inox ou laqué.
- Klembanden in dezelfde plan met buitenwand :  
Top design voor zichtbare producten in inox of gelakte.
- Emboitement sur 70mm - collier large à grenouillère :  
excellente étanchéité et rigidité.
- Ineenschuiving van 70mm + klemband met clips :  
Uitzonderlijk dichtheid en stabiliteit.
- Continuité de l'isolant, collier mettant en pression l'isolant : pas de pont thermique
- Continue isolatie, gedrukt door klemband :  
geen koude brug
- Paroi intérieure en saillie :  
facilite le centrage, emboitement facile
- Een uitstekende binnenwand :  
vergemakelijkt het uitrichten, gemakkelijk ineenschuiving.

## BON A SAVOIR - TIPS :

- Joint silicone :  
il confère au PTR sa classification **P1** en classe de t° **T200 C°**
- Silicone dichtingsring  
Geeft **P1** classificatie aan de PTR gamme met t° classe **T200 C°**
- En application bois :  
utiliser le PTR **sans joint**.
- Hout installatie  
Gebruik de PTR **zonder silicone dichtingsring**
- Le Ø130 est disponible pour les générateurs Pellet :  
pour celle-ci, utiliser le **joint fibre**
- Diam 130mm is beschikbaar voor pellets stove :  
Gebruik dit met de **fibering**.

## FINITIONS DISPONIBLES - BESCHIKBARE AFWERKINGEN

• **STANDARD** : EN STOCK - OP VOORRAAD

• **SPÉCIALE** : SUR COMMANDE - OP BESTELLING


INOX



CUIVRE - KOPER



## • LAQUÉS - GELAKT

|   |   |   |   |   |   |   |   |  |   |   |   |   |   |
|---|---|---|---|---|---|---|---|--|---|---|---|---|---|
|  |  |  |  |  |  |  |  |  |  |  |  |  |  |
| EXEMPLE :<br>NOIR MAT 9005<br>DONKER ZWART  | <b>9005</b><br>noir<br>foncé<br><br>donker<br>zwart                                 | <b>7016</b><br>gris<br>ardoise<br><br>leigrijs                                      | <b>7022</b><br>gris terre<br>d'ombre<br><br>ombergrijs                              | <b>7037</b><br>gris poussière<br>(pré-patiné clair)<br><br>stofgrijs                | <b>7040</b><br>gris<br>fenêtre<br><br>venstergrijs                                  | <b>8004</b><br>brun<br>cuivré<br><br>koperbruin                                     | <b>8012</b><br>brun rouge<br>(rouge tuile)<br><br>roodbruin                         | <b>8023</b><br>brun orangé<br>(rouge terre cuite)<br><br>oranjebruin                 | <b>8017</b><br>brun chocolat<br>(marron vieille tuile)<br><br>chocolatebruin          | <b>1002</b><br>jaune<br>sable<br><br>zandgeel   | <b>1015</b><br>ivoire clair<br>(ton pierre)<br><br>licht ivoor<br>kleuring            | <b>9001</b><br>blanc crème<br>(blanc cassé)<br><br>cremewit                           | <b>9016</b><br>blanc<br>standard<br><br>verkeerswit                                   |
| + VALUE NOIR 9005   |   |   | ~15% - VOIR WWW.JPVOS.BE  |   |   |   | TOESLAG : ZWART 9005  |  |   |   | ~15% ZIE WWW.JPVOS.BE   |   |   |
| + VALUE AUTRES COLORIS  |   |   | +30%  |   |   |   | TOESLAG ANDERE KLEUREN  |  |   |   | +30%  |   |   |
| DELAI : NOUS CONSULTER  |   |   |   |   |   |   | LEVERTIJD : ONS RAADPLEGEN  |  |   |   |   |   |   |


T450 N1 W Vm L50040 G50 - T450 N1 WT Vm L50040 G80 (selon DTU 24.1)  
T200 P1 W Vm L50040 020

\*Ø300 SUR COMMANDE | OP BESTELLING

|                             |                              | INOX     |     |     |     |     |     |
|-----------------------------|------------------------------|----------|-----|-----|-----|-----|-----|
| LONG TOTAL<br>TOTALE LENGTE | LONG UTILE<br>NUTTIGE LENGTE | ØINT BIN | 130 | 150 | 180 | 200 | 250 |
|                             |                              | ØEXT BUI | 190 | 210 | 240 | 260 | 310 |

## TUBE AVEC COLLIER - BUIS MET BEUGEL

|   |         |     |             |             |             |             |             |
|---|---------|-----|-------------|-------------|-------------|-------------|-------------|
| <b>NEW</b><br><b>1250 mm</b>                    | 1180 mm | REF | IDMI1301250 | IDMI1501250 | IDMI1801250 | IDMI2001250 | IDMI2501250 |
|   |         | €   | 180,00      | 189,00      | 219,00      | 235,00      | -           |
| 1000 mm   | 930 mm  | REF | IDMI1301000 | IDMI1501000 | IDMI1801000 | IDMI2001000 | IDMI2501000 |
|   |         | €   | 145,00      | 161,50      | 186,00      | 202,00      | 238,50      |
| 500 mm  | 430 mm  | REF | IDMI130500  | IDMI150500  | IDMI180500  | IDMI200500  | IDMI250500  |
|   |         | €   | 101,50      | 108,00      | 122,00      | 140,50      | 166,00      |
| 330 mm  | 260 mm  | REF | IDMI130330  | IDMI150330  | IDMI180330  | IDMI200330  | IDMI250330  |
|   |         | €   | 96,50       | 101,00      | 109,00      | 120,00      | 140,50      |
| 250 mm  | 180 mm  | REF | IDMI130250  | IDMI150250  | IDMI180250  | IDMI200250  | IDMI250250  |
|   |         | €   | 90,50       | 97,50       | 106,00      | 116,50      | 125,00      |
| RÉGLABLE 365 - 500 mm<br>REGELBAAR 365 - 500 mm |         | REF | IDMIAJ130   | IDMIAJ150   | IDMIAJ180   | IDMIAJ200   | IDMIAJ250   |
|   |         | €   | 113,50      | 130,00      | 145,00      | 163,00      | 240,50      |



## COUDE AVEC COLLIER - BOCHT MET BEUGEL

|     |     |             |             |             |             |             |
|-----|-----|-------------|-------------|-------------|-------------|-------------|
| 15° | REF | IDMIC15/130 | IDMIC15/150 | IDMIC15/180 | IDMIC15/200 | IDMIC15/250 |
|     | €   | 93,50       | 103,00      | 107,00      | 111,50      | 162,00      |
| 30° | REF | IDMIC30/130 | IDMIC30/150 | IDMIC30/180 | IDMIC30/200 | IDMIC30/250 |
|     | €   | 102,00      | 106,00      | 110,50      | 125,00      | 160,50      |
| 45° | REF | IDMIC45/130 | IDMIC45/150 | IDMIC45/180 | IDMIC45/200 | IDMIC45/250 |
|     | €   | 102,00      | 106,00      | 110,50      | 125,00      | 160,50      |



## TÉ AVEC TAMPON - T-STUK MET DOP

|      |     |            |            |            |            |            |
|------|-----|------------|------------|------------|------------|------------|
| 90°  | REF | IDMITB130  | IDMITB150  | IDMITB180  | IDMITB200  | IDMITB250  |
|      | €   | 205,00     | 229,00     | 255,00     | 282,50     | 314,00     |
| 135° | REF | IDMITYB130 | IDMITYB150 | IDMITYB180 | IDMITYB200 | IDMITYB250 |
|      | €   | 367,50     | 403,00     | 464,00     | 483,00     | 544,00     |



## ÉLÉMENT DE RAMONAGE - BUIS MET KUISDEUR

|                   |     |            |            |            |            |            |
|-------------------|-----|------------|------------|------------|------------|------------|
| CARRÉ<br>VIERKANT | REF | IDMITPV130 | IDMITPV150 | IDMITPV180 | IDMITPV200 | IDMITPV250 |
|                   | €   | 467,50     | 484,00     | 534,00     | 579,50     | 625,00     |
| ROND              | REF | IDMITRO130 | IDMITRO150 | IDMITRO180 | IDMITRO200 | IDMITRO250 |
|                   | €   | -          | 357,50     | 413,00     | 448,50     | -          |



## PURGE - CONDENSATIEAFVOER

|     |          |          |          |          |          |
|-----|----------|----------|----------|----------|----------|
| REF | IDMIP130 | IDMIP150 | IDMIP180 | IDMIP200 | IDMIP250 |
| €   | 71,50    | 73,50    | 91,50    | 104,00   | 131,50   |



## TAMPON - DOP

|     |          |          |          |          |          |
|-----|----------|----------|----------|----------|----------|
| REF | IDMIB130 | IDMIB150 | IDMIB180 | IDMIB200 | IDMIB250 |
| €   | 67,00    | 71,50    | 87,00    | 104,00   | 131,50   |



## COLLIER DE JONCTION - KLEMBAND

|     |           |           |           |           |           |
|-----|-----------|-----------|-----------|-----------|-----------|
| REF | IDMIBS130 | IDMIBS150 | IDMIBS180 | IDMIBS200 | IDMIBS250 |
| €   | 20,00     | 20,00     | 20,00     | 20,00     | 24,00     |



## JOINT D'ÉTANCHÉITÉ - PTR - DICHTINGSRING

|     |         |         |         |         |         |
|-----|---------|---------|---------|---------|---------|
| REF | IDMJ130 | IDMJ150 | IDMJ180 | IDMJ200 | IDMJ250 |
| €   | 11,50   | 11,50   | 11,50   | 11,50   | 11,50   |



## ÉLÉMENT DE PRISE DE MESURE SUR CONDUIT - MEET ELEMENT

|     |            |            |            |            |            |
|-----|------------|------------|------------|------------|------------|
| REF | IDMIMES130 | IDMIMES150 | IDMIMES180 | IDMIMES200 | IDMIMES250 |
| €   | 128,00     | 128,00     | 129,00     | 131,50     | 145,00     |



**ACCESSOIRES - INOX - TOEBEHOREN \*Ø300 SUR COMMANDE | OP BESTELLING**

| ØINT BIN   | 130 | 150 | 180 | 200 | 250 |
|------------|-----|-----|-----|-----|-----|
| ØEXT BUIIT | 190 | 210 | 240 | 260 | 310 |

**COLLIER MURAL RÉGLABLE 20 À 120 mm - REGELBARE MUURBEUGEL 20 TOT 120 mm**

| REF | IDMI<br>BMR130 | IDMI<br>BMR150 | IDMI<br>BMR180 | IDMI<br>BMR200 | IDMI<br>BMR250 |
|-----|----------------|----------------|----------------|----------------|----------------|
| €   | 39,00          | 43,00          | 44,00          | 47,50          | 78,00          |



**PLAQUE DE BASE DÉPART SOL - VLOERONDERSTEUNING**

| REF | IDMIPDS130 | IDMIPDS150 | IDMIPDS180 | IDMIPDS200 | IDMIPDS250 |
|-----|------------|------------|------------|------------|------------|
| €   | 138,50     | 147,00     | 170,00     | 178,50     | 213,00     |



**PLAQUE DE BASE ANCRAGE BOISSEAU DP|SP - SCOUWOPHOOGING DW|EW**

| REF | IDMIPD130 | IDMIPD150 | IDMIPD180 | IDMIPD200 | IDMIPD250 |
|-----|-----------|-----------|-----------|-----------|-----------|
| €   | 112,50    | 117,50    | 134,50    | 144,0     | 171,00    |



**COLLIER MULTIFONCTION - TUIDRAADBEUGEL**

| REF | IDMIBH130 | IDMIBH150 | IDMIBH180 | IDMIBH200 | IDMIBH250 |
|-----|-----------|-----------|-----------|-----------|-----------|
| €   | 22,00     | 22,00     | 23,00     | 24,00     | 26,50     |



**SUPPORT MURAL INTERMÉDIAIRE RAPIDE - TUSSENSTEUN**

| REF | IDMISMI130 | IDMISMI150 | IDMISMI180 | IDMISMI200 | IDMISMI250 |
|-----|------------|------------|------------|------------|------------|
| €   | 119,50     | 125,50     | 138,50     | 164,00     | 229,00     |

**PLAQUE DE BASE ANCRAGE BOISSEAU - BASIS VOOR SCOUWOPHOOGING**

| ØINT BIN   | 130 | 150 | 180 | 200 | 250 |
|------------|-----|-----|-----|-----|-----|
| ØEXT BUIIT | 190 | 210 | 240 | 260 | 310 |

**SUPPORT PLANCHER DP|DP - VERDIEPINGSONDERSTEUNING DW|DW**

| REF | IDMIPB130 | IDMIPB150 | IDMIPB180 | IDMIPB200 | IDMIPB250 |
|-----|-----------|-----------|-----------|-----------|-----------|
| €   | 112,50    | 117,50    | 134,50    | 144,00    | 171,00    |



**SUPPORT MURAL DÉPART ÉLÉMENT - MUURSTEUN**

| REF | IDMISPL130 | IDMISPL150 | IDMISPL180 | IDMISPL200 | IDMISPL250 |
|-----|------------|------------|------------|------------|------------|
| €   | 132,50     | 133,50     | 156,50     | 194,50     | 224,50     |



**SUPPORT MURAL DÉPART ÉLÉMENT - MUURSTEUN**

| REF | IDMISM130 | IDMISM150 | IDMISM180 | IDMISM200 | IDMISM250 |
|-----|-----------|-----------|-----------|-----------|-----------|
| €   | 125,00    | 125,00    | 147,00    | 181,50    | 266,50    |



**RALLONGE SUPP. MURAL - VERLENGSTUK VOOR MUURSTEUN**

| 2 PROFILS DE 980 mm    | REF | IDMIRSM1 |
|------------------------|-----|----------|
| 2 PROFIELEN VAN 980 mm | €   | 85,00    |

**RALLONGE POUR COLLIER MURAL RÉGLABLE - VERLENGSTUK VOOR MUURBEUGEL**

| 60 mm | REF | IDMIPC | IDMNPC<br>(NOIR-ZWART) |
|-------|-----|--------|------------------------|
|       | €   | 14,50  | 17,00                  |



| 300 (55-300 mm)   | 600 (55-600 mm)           |
|---|---------------------------|
| <b>RALLONGE COLLIER MURAL - VERLENGSTUK VOOR MUURBEUGEL</b> |                           |
| RECOURABLE - SNIJDBARE<br>300 / 600 mm                      | REF IDMIRBM300 IDMIRBM600 |
|   | € 87,00 105,00            |



**RACCORD SIMPLE PARI ET FINITIONS - OVERGANGSTUK EW/DW**

| Ø | 130 | 150 | 180 | 200 | 250 |
|---|-----|-----|-----|-----|-----|
|---|-----|-----|-----|-----|-----|

**RACCORD SIMPLE STANDARD SP/DP - OVERGANGSTUK EW/DW**

| REF | IDMIASD130 | IDMIASD150 | IDMIASD180 | IDMIASD200 | IDMIASD250 |
|-----|------------|------------|------------|------------|------------|
| €   | 68,50      | 73,50      | 75,50      | 81,00      | 90,50      |



EXISTE EN RÉDUIT : EX. Ø150/130 – BESTAAT MET VERKLEININGEN BV. Ø150/130  
VOIR-ZIE JPVOS.BE

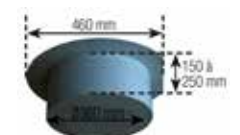
**RACCORD SIMPLE INVERSÉ DP/SP - OVERGANGSTUK DW/EW**

| REF | IDMIADS130 | IDMIADS150 | IDMIADS180 | IDMIADS200 | IDMIADS250 |
|-----|------------|------------|------------|------------|------------|
| €   | 84,00      | 88,00      | 91,50      | 97,50      | 107,00     |



**CACHE RACCORD COULISSANT GRAND ROND - SCHUIFKANAALAFDEKING GROOT ROND**

| REF | IDMNCCGR130 | IDMNCCGR150 | IDMNCCGR180 | IDMNCCGR200 | IDMNCCGR250 |
|-----|-------------|-------------|-------------|-------------|-------------|
| €   | 184,00      | 184,00      | 184,00      | 184,00      | 184,00      |



**FINITIONS HAUTES - BOVEN AFWERKINGEN**

| Ø | 130 | 150 | 180 | 200 | 250 |
|---|-----|-----|-----|-----|-----|
|---|-----|-----|-----|-----|-----|

**CHAPEAU - KAP**

| REF | IDMICH130 | IDMICH150 | IDMICH180 | IDMICH200 | IDMICH250 |
|-----|-----------|-----------|-----------|-----------|-----------|
| €   | 68,50     | 72,50     | 86,00     | 95,50     | 123,00    |



**CHAPEAU ANTI-REFOULEUR - ANTI-WIND KAP**

| REF | IDMICAV130 | IDMICAV150 | IDMICAV180 | IDMICAV200 | IDMICAV250 |
|-----|------------|------------|------------|------------|------------|
| €   | 133,00     | 139,50     | 151,00     | 168,50     | 229,00     |



**MITRON - CONISCH EINDSTUK**

| REF | IDMIFH130 | IDMIFH150 | IDMIFH180 | IDMIFH200 | IDMIFH250 |
|-----|-----------|-----------|-----------|-----------|-----------|
| €   | 77,50     | 87,00     | 93,50     | 111,50    | 115,50    |



\*Ø300 SUR COMMANDE

\*Ø300 OP BESTELLING

**FINITIONS INOX**

**FINITIONS LAQUÉ NOIR - ZWART GELAKT**

**ÉLÉMENT DÉPART PLAFOND LONGEUR 450mm AVEC COLLIER - DW BUIS VOOR PLAFOND AANSLUITING 450mm MET BEUGEL**

|                          | REF | IDMIRP130                      | IDMIRP150      | IDMIRP180      | IDMIRP200      |
|--------------------------|-----|--------------------------------|----------------|----------------|----------------|
| <b>STANDARD</b>          | €   | 255,00                         | 257,50         | 277,00         | **             |
|                          | REF | IDMIRPR130100                  | IDMIRPR150125  | IDMIRPR180153  | IDMIRPR200153  |
|                          | €   | <b>**SUR DEVIS – OP BESTEK</b> |                |                |                |
| <b>RÉDUIT</b>            | REF | IDMIRPR13080                   | IDMIRPR150100  | IDMIRPR180150  | IDMIRPR200150  |
| <b>VERKLEIND</b>         | €   | <b>**SUR DEVIS – OP BESTEK</b> |                |                |                |
|                          | REF | -                              | IDMIRPR15080   | IDMIRPR180125  | IDMIRPR200125  |
|                          | €   | <b>**SUR DEVIS – OP BESTEK</b> |                |                |                |
| <b>RÉDUIT SUR MESURE</b> | REF | IDMI RPR130XXX                 | IDMI RPR150XXX | IDMI RPR180XXX | IDMI RPR200XXX |
| <b>VERKLEIND OP MAAT</b> | €   | <b>**SUR DEVIS – OP BESTEK</b> |                |                |                |

|  | REF | IDMNRP130                      | IDMNRP150     | IDMNRP180     | IDMNRP200     |
|--|-----|--------------------------------|---------------|---------------|---------------|
|  | €   | 280,50                         | 283,00        | 326,00        | 338,00        |
|  | REF | IDMNRP130100                   | IDMNRP150125  | IDMNRP180153  | IDMNRP200153  |
|  | €   | 293,00                         | 295,50        | 364,00        | 364,00        |
|  | REF | IDMNRP13080                    | IDMNRP150100  | IDMNRP180150  | IDMNRP200150  |
|  | €   | 293,00                         | 295,50        | 343,50        | 364,00        |
|  | REF | -                              | IDMNRP15080   | IDMNRP180125  | -             |
|  | €   | -                              | 302,00        | 343,50        | -             |
|  | REF | IDMN RP130XXX                  | IDMN RP150XXX | IDMN RP180XXX | IDMN RP200XXX |
|  | €   | <b>**SUR DEVIS – OP BESTEK</b> |               |               |               |

XXX = Ø À PRÉCISER - Ø TE BEVESTIGEN

XXX = Ø À PRÉCISER - Ø TE BEVESTIGEN



**ROSACE POUR EDP - SCOUWPLAAT VOOR EDP**

|                        | REF | IDMIRBT130 | IDMIRBT150 | IDMIRBT180 | IDMIRBT200 |
|------------------------|-----|------------|------------|------------|------------|
| <b>BORD TOMBÉ</b>      | €   | 29,50      | 29,50      | 33,00      | 37,00      |
| <b>AFGERONDE BOORD</b> | REF | IDMIR130   | IDMIR150   | IDMIR180   | IDMIR200   |
|                        | €   | 24,50      | 24,50      | 26,50      | 26,50      |

|  | REF | IDMNRBT130 | IDMNRBT150 | IDMNRBT180 | IDMNRBT200 |
|--|-----|------------|------------|------------|------------|
|  | €   | 34,00      | 34,00      | 37,50      | 43,00      |
|  | REF | IDMNR130   | IDMNR150   | IDMNR180   | IDMNR200   |
|  | €   | 28,00      | 28,00      | 31,00      | 31,00      |



**ROSACE POUR EDP EN 2 PARTIES - SCOUWPLAAT VOOR EDP MET 2 STUKS**

|                           | REF | IDMIRO130          | IDMIRO150   | IDMIRO180          | IDMIRO200   |
|---------------------------|-----|--------------------|-------------|--------------------|-------------|
| <b>PLATE</b>              | €   | 53,50              | 54,50       | 56,50              | 59,00       |
| <b>PLAT</b>               | REF | P : 16 = 16° - 23° |             | P : 24 = 24° - 31° |             |
| <b>SUIVANT PENTE TOIT</b> | REF | IDMIRO130/P        | IDMIRO150/P | IDMIRO180/P        | IDMIRO200/P |
| <b>VOLGENS DAKHELLING</b> | €   | 68,50              | 70,50       | 73,00              | 77,00       |

|  | REF | IDMNRRO130         | IDMNRRO150   | IDMNRRO180         | IDMNRRO200   |
|--|-----|--------------------|--------------|--------------------|--------------|
|  | €   | 62,00              | 63,00        | 65,50              | 66,50        |
|  | REF | P : 32 = 32° - 38° |              | P : 39 = 39° - 45° |              |
|  | REF | IDMNRRO130/P       | IDMNRRO150/P | IDMNRRO180/P       | IDMNRRO200/P |
|  | €   | 76,00              | 81,50        | 83,50              | 86,50        |



**TÔLE PLAFONNIER CARRÉ - VIERKANT SCOUWPLAAT**

| REF | IDMIRPC130 | IDMIRPC150 | IDMIRPC180 | IDMIRPC200 |
|-----|------------|------------|------------|------------|
| €   | 67,00      | 67,00      | 69,50      | 69,50      |

| REF | IDMNRPC130 | IDMNRPC150 | IDMNRPC180 | IDMNRPC200 |
|-----|------------|------------|------------|------------|
| €   | 77,50      | 77,50      | 80,00      | 80,00      |



**FIXATIONS - BEVESTIGING**

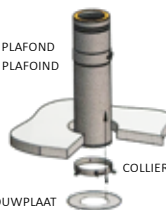
| Ø                                      | 130        | 150        | 180        | 200        |
|--|------------|------------|------------|------------|
| <b>COLLIER AIMANT - MAGNEET BEUGEL</b> |            |            |            |            |
| REF                                    | IDMCOAI130 | IDMCOAI150 | IDMCOAI180 | IDMCOAI200 |
| €                                      | 34,50      | 34,50      | 34,50      | 34,50      |



**KIT DE FIXATION MAGNÉTIQUE  
KIT MAGNETISCHE BEVESTIGING**

| REF | IDMKITAIM |
|-----|-----------|
| €   | 28,50     |

ÉL. DÉPART PLAFOND  
BUIS VOOR PLAFOND



COLLIER AIMANT - MAGNEET BEUGEL

ROSACE - SCOUWPLAAT

\*laqué blanc sur commande  
\*wit gelakt op bestelling

**SOLUTIONS DE DÉPASSEMENT - OVERLOOP OPLOSSINGEN**

| HAUTEUR DE DÉPASSEMENT<br>OVERLOOP HOOGTE | SOLUTIONS - OPLOSSINGEN  |                    |                    |                    |                    |     |
|---|--|--------------------|--------------------|--------------------|--------------------|-----|
| JUSQU'À - TOT<br>1,50m                    | UTILISATION DU COLLIER : <b>IDMIBSL</b> - GEBRUIK VAN KLEMBAND : <b>IDMIBSL</b>    |                    |                    |                    |                    |     |
| DE 1,50 À 3 m<br>VOOR 1,50 TOT 3m         | HAUBANNAGE CLASSIQUE - GEWOON TUIDDRAAD  |                    |                    |                    |                    |     |
|   | KIT DE NON-HAUBANNAGE : <b>IDMIBESL</b> - EXTRA BREED E KLEMBAND : <b>IDMIBESL</b> |                    |                    |                    |                    |     |
| AU DELÀ DE - BOVEN<br>3m                  | HAUBANNAGE SELON DTU OU FABRICANT - TUIDDRAAD VOLGENS DTU FABRIKANT                |                    |                    |                    |                    |     |
|   | Ø  | 130                | 150                | 180                | 200                | 250 |
|   | <b>COLLIER DE DÉPASSEMENT - BREED E KLEMBAND</b>                                   |                    |                    |                    |                    |     |
| REF                                       | <b>IDMIBSL130</b>  | <b>IDMIBSL150</b>  | <b>IDMIBSL180</b>  | <b>IDMIBSL200</b>  | <b>IDMIBSL250</b>  |     |
| €   | 20,00  | 20,00              | 20,00              | 20,00              | 24,00              |     |
|   | <b>KIT DE NON HAUBANNAGE - EXTRA BREED E KLEMBAND</b>                              |                    |                    |                    |                    |     |
| REF                                       | <b>IDMIBSEL130</b>   | <b>IDMIBSEL150</b> | <b>IDMIBSEL180</b> | <b>IDMIBSEL200</b> | <b>IDMIBSEL250</b> |     |
| €   | 64,00  | 70,50              | 79,00              | 85,00              | 87,00              |     |

**APERCU - OVERZICHT**



**ACCESSOIRES DE TRAVERSÉE - DOORVOERFITTINGS**

| Ø  | 130              | 150              | 180              | 200              | 250              |  |
|--|------------------|------------------|------------------|------------------|------------------|--|
| <b>ÉLÉMENT PLAQUE DISTANCE SÉCURITÉ - BRANDSEPARATIE ELEMENT</b> |                  |                  |                  |                  |                  |  |
| REF  | <b>IDMEDS130</b> | <b>IDMEDS150</b> | <b>IDMEDS180</b> | <b>IDMEDS200</b> | <b>IDMEDS250</b> |  |
| €  | 51,50            | 56,50            | 60,00            | 64,00            | 71,50            |  |
| <b>PLAQUE COUPE FEU - ANTI-BRANDPLAAT</b>                        |                  |                  |                  |                  |                  |  |
| REF  | <b>IDMCF130</b>  | <b>IDMCF150</b>  | <b>IDMCF180</b>  | <b>IDMCF200</b>  | <b>IDMCF250</b>  |  |
| €  | 25,00            | 25,00            | 25,00            | 26,50            | 31,50            |  |
| <b>PLAQUE VENTILÉ POUR PLAFOND - VENTILATIE-PLAAT</b>            |                  |                  |                  |                  |                  |  |
| REF  | <b>IDMPV130</b>  | <b>IDMPV150</b>  | <b>IDMPV180</b>  | <b>IDMPV200</b>  | <b>IDMPV250</b>  |  |
| €  | 27,50            | 27,50            | 30,50            | 31,50            | 39,00            |  |
| <b>SUPPORT DALLE AVEC COLLIER - VLOERSTEUN MET BEUGEL</b>        |                  |                  |                  |                  |                  |  |
| REF  | <b>IDMISD130</b> | <b>IDMISD150</b> | <b>IDMISD180</b> | <b>IDMISD200</b> | <b>IDMISD250</b> |  |
| €  | 59,00            | 61,00            | 70,00            | 73,00            | -                |  |



**ACCESSOIRES - GALVA - TOEBEHOREN**

| Ø   | 130               | 150               | 180               | 200               | 250                 |  |
|---|-------------------|-------------------|-------------------|-------------------|---------------------|--|
| <b>COLLIER SOUS TOITURE - DAKONDERSTEUNING</b>        |                   |                   |                   |                   |                     |  |
| REF   | <b>IDMIST130</b>  | <b>IDMIST150</b>  | <b>IDMIST180</b>  | <b>IDMIST200</b>  | <b>IDMIST250</b>    |  |
| €   | 51,00             | 52,50             | 54,50             | 59,00             | 62,50               |  |
| REF   | <b>IDMISTR130</b> | <b>IDMISTR150</b> | <b>IDMISTR180</b> | <b>IDMISTR200</b> | <b>IDMISTR250</b>   |  |
| €   | 104,00            | 104,00            | 104,00            | 109,00            | 119,50              |  |
|   |                   |                   |                   |                   | <b>A STANDARD</b>   |  |
|   |                   |                   |                   |                   | <b>B RENFORCÉ</b>   |  |
|   |                   |                   |                   |                   | <b>B VERSTERKTE</b> |  |
| <b>SUPPORT PLANCHER RAPIDE • VERDIEPONDERSTEUNING</b> |                   |                   |                   |                   |                     |  |
| REF   | <b>IDMISPR130</b> | <b>IDMISPR150</b> | <b>IDMISPR180</b> | <b>IDMISPR200</b> | <b>IDMISPR250</b>   |  |
| €   | 69,50             | 69,50             | 71,50             | 91,50             | 105,00              |  |
| <b>COLLIER DE SOUTIEN - ONDERSTEUNINGSBEUGEL</b>      |                   |                   |                   |                   |                     |  |
| REF   | <b>IDMICS130</b>  | <b>IDMICS150</b>  | <b>IDMICS180</b>  | <b>IDMICS200</b>  | <b>IDMICS250</b>    |  |
| €   | 41,00             | 41,00             | 41,00             | 41,00             | 41,00               |  |



**01** Ø INT <230mm      **03** Ø INT >230mm

**RÉHAUSE PLANCHER POUR COLLIER DE SOUTIEN**  
**VLOERVERHOOGING VOOR ONDERSTEUNINGSBEUGEL**

|     |                  |                  |
|-----|------------------|------------------|
| REF | <b>IDMIRCS01</b> | <b>IDMIRCS03</b> |
| €   | 27,50            | 52,50            |

\*Ø300 SUR COMMANDE

\*Ø300 OP BESTELLING

## ACCESSOIRES - INOX - TOEBEHOREN


| ØINT BIN   | 130 | 150 | 180 | 200 | 250 |
|------------|-----|-----|-----|-----|-----|
| ØEXT BUIJT | 190 | 210 | 240 | 260 | 310 |

## SOLINS - INOX - DAKDOORVOER

| REF  | IDMISOLI130-0 | IDMISOLI150-0 | IDMISOLI180-0 | IDMISOLI200-0 | IDMISOLI250-0 |        |
|------|---------------|---------------|---------------|---------------|---------------|--------|
| PLAT | €             | 112,50        | 115,50        | 115,50        | 117,50        | 139,50 |



| REF      | IDMISOLI130-5 | IDMISOLI150-5 | IDMISOLI180-5 | IDMISOLI200-5 | IDMISOLI250-5 |        |
|----------|---------------|---------------|---------------|---------------|---------------|--------|
| 5° - 30° | €             | 148,00        | 153,50        | 159,50        | 170,00        | 193,00 |



| REF       | IDMISOLI130-30 | IDMISOLI150-30 | IDMISOLI180-30 | IDMISOLI200-30 | IDMISOLI250-30 |        |
|-----------|----------------|----------------|----------------|----------------|----------------|--------|
| 31° - 45° | €              | 162,00         | 169,50         | 176,50         | 182,50         | 200,50 |



| REF                                      | IDMRTSOLI |        |
|--|-----------|--------|
| RACCORD TUILE<br>VERBINDING OP DAKPANNEN | €         | 107,00 |

SOLINS PLOMB SANS LARMIER  
DAKDOORVOER LOODSLAB EXCL. STORMKRAAG

| REF      | IDMISOLP130-5 | IDMISOLP150-5 | IDMISOLP180-5 | IDMISOLP200-5 | IDMISOLP250-5 |        |
|----------|---------------|---------------|---------------|---------------|---------------|--------|
| 5° - 30° | €             | 185,00        | 192,50        | 208,50        | 219,50        | 273,00 |



| REF       | IDMISOLP130-30 | IDMISOLP150-30 | IDMISOLP180-30 | IDMISOLP200-30 | IDMISOLP250-30 |        |
|-----------|----------------|----------------|----------------|----------------|----------------|--------|
| 31° - 45° | €              | 198,00         | 209,50         | 230,00         | 246,00         | 310,50 |

SOLINS PLOMB AVEC CONE LAQUÉ NOIR SANS LARMIER  
DAKDOORVOER LOODSLAB MET KEGEL ZWART GELAKT EXCL. STORMKRAAG

| REF      | IDMNSOLP130-5 | IDMNSOLP150-5 | IDMNSOLP180-5 | IDMNSOLP200-5 | IDMNSOLP250-5 |        |
|----------|---------------|---------------|---------------|---------------|---------------|--------|
| 5° - 30° | €             | 213,00        | 221,50        | 239,50        | 252,50        | 313,50 |



| REF       | IDMNSOLP130-30 | IDMNSOLP150-30 | IDMNSOLP180-30 | IDMNSOLP200-30 | IDMNSOLP250-30 |        |
|-----------|----------------|----------------|----------------|----------------|----------------|--------|
| 31° - 45° | €              | 228,00         | 241,00         | 264,50         | 295,50         | 356,50 |

## LARMIER - STORMKRAAG

| REF | IDMILA130 | IDMILA150 | IDMILA180 | IDMILA200 | IDMILA250 |
|-----|-----------|-----------|-----------|-----------|-----------|
| €   | 39,00     | 39,00     | 43,00     | 44,00     | 50,50     |



## JOINT SILICONE POUR LARMIER - STORMKRAAG DICTHINGSRING

| REF | IDMIJLA130 | IDMIJLA150 | IDMIJLA180 | IDMIJLA200 | IDMIJLA250 |
|-----|------------|------------|------------|------------|------------|
| €   | 13,50      | 13,50      | 13,50      | 18,00      | 18,00      |



## KIT HAUBANAGE • TUIDDRAAD KIT

| DESCRIPTION • BESCHRIJVING                                  | REF  | €     |
|---|------|-------|
| CABLE HAUBANAGE INOX DIAM. 3mm<br>INOX TUIDDRAARD KABEL 3mm | I HC | 4,00  |
| SERRE CABLE INOX 3mm • BROEIKAS KABEL 3mm                   | I HS | 5,00  |
| TENDEUR INOX 3mm • INOX SPANNER 3mm                         | I HT | 16,00 |



I-HS



I-HC

## MODERATEURS DE TIRAGE • TREKREGELAAR MODERATORS

| Ø         | REF   | €      |
|-----------|-------|--------|
| 97 - 130  | MOD 1 | 85,00  |
| 140 - 200 | MOD 2 | 98,00  |
| 225 - 250 | MOD 3 | 280,00 |



## KIT ISOLATION - ISOLATIE KIT

|            |     |     |     |     |     |
|------------|-----|-----|-----|-----|-----|
| ØINT BIN   | 130 | 150 | 180 | 200 | 250 |
| ØEXT BUIIT | 190 | 210 | 240 | 260 | 310 |

## KIT FOURPV

## ISOLATION TRAVERSÉE DE PLAFOND - PLAFOND DOORVOER ISOLATIE

| KIT COMPLET<br>COMPLETE KIT  | REF | IDMKITPL130 | IDMKITPL150 | IDMKITPL180 | IDMKITPL200 | IDMKITPL250 |
|--|-----|-------------|-------------|-------------|-------------|-------------|
|  | €   |             | 270,50      | 270,50      | 271,50      | 271,50      |
| PLAQUE ÉTANCHE DROITE + JOINT SILICONE<br>PLAFOND PLAAT MET SILICONE DICHTINGSRING | REF | →           | IDMPEMU150  | →           | IDMPEMU200  | IDMPEMU250  |
|  | €   | →           | 81,00       | →           | 82,00       | 100,50      |
| FOURREAU ISOLANT [500mm]<br>ISOLERENDE SCHEDE [500mm]                              | REF | →           | IDMFOPL150  | →           | IDMFOPL200  | IDMFOPL250  |
|  | €   | →           | 117,50      | →           | 117,50      | 189,50      |
| RÉHAUSSE AVEC COLLIER DE SOUTIEN<br>VERHOOGDE MET BEUGEL                           | REF |             | IDMCSPL130  |             | IDMCSPL200  | IDMCSPL250  |
|  | €   |             | 67,00       |             | 67,00       | 93,50       |

## EN OPTION - IN OPTIE

| PLAQUE DE DISTANCE DE SÉCURITÉ NON VENTILÉE<br>BRANDSEPARATIE ELEMENT | REF | IDMPE130 | IDMPE150 | IDMPE180 | IDMPE200 | IDMPE250 |
|---|-----|----------|----------|----------|----------|----------|
|   | €   |          | 40,00    | 40,50    | 43,00    | 44,00    |

## KIT ISOMU

## ISOLATION TRAVERSÉE MURALE - MUUR ISOLATIE

| KIT COMPLET [INCLUT IDMFOMU + 2x IDMPEMU]<br>COMPLETE KIT<br>[IDMFOMU MET 2x IDMPEMU INBEGREPEN] | REF | → | IDMKITMU150 | →      | IDMKITMU200 | IDMKITMU250 |
|--|-----|---|-------------|--------|-------------|-------------|
|  | €   | → |             | 280,50 | →           | 282,50      |
| FOURREAU ISOLANT<br>ISOLERENDE SCHEDE  | REF | → | IDMFOMU150  | →      | IDMFOMU200  | IDMFOMU250  |
|  | €   | → | 116,50      | →      | 116,50      | 147,50      |
| PLAQUE ÉTANCHE DROITE + JOINT SILICONE<br>PLAFOND PLAAT MET SILICONE DICHTINGSRING               | REF | → | IDMPEMU150  | →      | IDMPEMU200  | IDMPEMU250  |
|  | €   | → | 81,00       | →      | 82,00       | 100,50      |

## EN OPTION - IN OPTIE

| PLAQUE DE PROPRIÉTÉ DROITE EN INOX<br>RECHTE AFWERKINGSPLAAT   | REF | IDMIPP130/0 | IDMIPP150/0 | IDMIPP180/0 | IDMIPP200/0 | IDMIPP250/0 |
|--|-----|-------------|-------------|-------------|-------------|-------------|
|  | €   |             | 61,00       | 61,00       | 70,00       | 71,50       |
| PLAQUE DE PROPRIÉTÉ DROITE LAQUÉ NOIRE<br>ZWART RECHTE AFWERKINGSPLAAT   | REF | IDMNPP130/0 | IDMNPP150/0 | IDMNPP180/0 | IDMNPP200/0 | IDMNPP250/0 |
|  | €   |             | 70,00       | 70,00       | 81,00       | 82,00       |
| PLAQUE DE PROPRIÉTÉ DROITE LAQUÉ BLANCHE<br>WIT RECHTE AFWERKINGSPLAAT<br><i>*SUR COMMANDE - OP BESTELLING</i> | REF | IDMBPP130/0 | IDMBPP150/0 | IDMBPP180/0 | IDMBPP200/0 | IDMBPP250/0 |
|  | €   |             | 69,50       | 69,50       | 79,00       | 80,00       |

## KIT ISORA


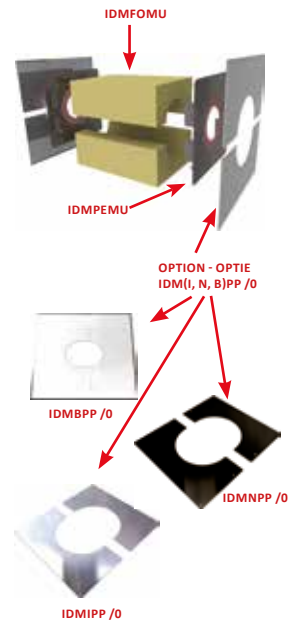
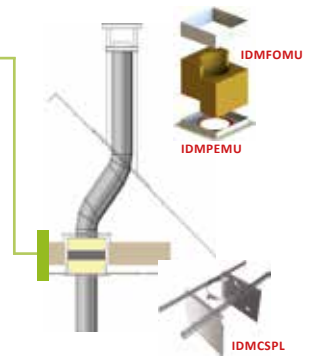
## ISOLATION TRAVERSÉE DE PLAFOND SOUS RAMPANT - ISOLATIE VOOR DAK-HELLING

P : 16 = 16° - 31°      P : 32 = 32° - 45°

| KIT COMPLET<br>COMPLETE KIT   | REF | → | IDMKITRA<br>150/P | →      | IDMKITRA<br>200/P | IDMKITRA<br>250/P |
|---|-----|---|-------------------|--------|-------------------|-------------------|
|   | €   | → |                   | 269,50 | →                 | 271,50            |
| FOURREAU ISOLANT AVEC CEINTURE<br>ISOLERENDE SCHEDE MET RIEM                | REF | → | IDMFORA<br>150/P  | →      | IDMFORA<br>200/P  | IDMFORA<br>250/P  |
|   | €   | → |                   | 177,00 | →                 | 177,00            |
| PLAQUE ÉTANCHE + JOINT SILICONE<br>PLAFOND PLAAT MET SILICONE DICHTINGSRING | REF | → | IDMPERA<br>150/P  | →      | IDMPERA<br>200/P  | IDMPERA<br>250/P  |
|   | €   | → |                   | 82,00  | →                 | 86,00             |

## EN OPTION - IN OPTIE


| PLAQUE DE PROPRIÉTÉ DROITE EN INOX<br>RECHTE AFWERKINGSPLAAT   | REF | IDMIPP130/P | IDMIPP150/P | IDMIPP180/P | IDMIPP200/P | IDMIPP250/P |
|--|-----|-------------|-------------|-------------|-------------|-------------|
|  | €   |             | 61,00       | 61,00       | 70,00       | 71,50       |
| PLAQUE DE PROPRIÉTÉ DROITE LAQUÉ NOIRE<br>ZWART RECHTE AFWERKINGSPLAAT   | REF | IDMNPP130/P | IDMNPP150/P | IDMNPP180/P | IDMNPP200/P | IDMNPP250/P |
|  | €   |             | 70,00       | 70,00       | 81,00       | 82,00       |
| PLAQUE DE PROPRIÉTÉ DROITE LAQUÉ BLANCHE<br>WIT RECHTE AFWERKINGSPLAAT<br><i>*SUR COMMANDE - OP BESTELLING</i> | REF | IDMBPP130/P | IDMBPP150/P | IDMBPP180/P | IDMBPP200/P | IDMBPP250/P |
|  | €   |             | 69,50       | 69,50       | 69,50       | 69,50       |



**SIMPLE PAROI • 316L - 5/10 • ENKELWANDIG**

CE 1856-1 0694-CPR-63729 &amp; NF EN 1856-2 0694-CPR-63730

MARQUAGE CE SELON NF EN 1856-1 0694-CPR-63729 &amp; NF EN 1856-2 0694-CPR-63730



|                           |  |
|---------------------------|--|
| PRESSION<br>OVERDRUKTE    | T200 P1 W V2 L50050 O50 - AVEC JOINT D'ÉTANCHÉITÉ NOIR ( UTILISATION ÉTANCHE EN PRESSION )<br>- MET DICHTINGRING ( ONDER EN OVERDRUK ) |
| DÉPRESSION<br>ONDERDRUKTE | T600 N1 W V2 L50050 G - SANS JOINT D'ÉTANCHÉITÉ ( UTILISATION POUR TUBAGE )<br>- ZONDER DICHTINGRING ( VOOR TUBAGE )                   |
|                           | T600 N1 D V2 L50050 G500 M - SANS JOINT D'ÉTANCHÉITÉ ( UTILISATION POUR RACCORDEMENT )<br>- ZONDER DICHTINGRING ( VOOR AANSLUITING )   |

| Ø INTÉRIEUR • BINNEN Ø                                 |             | 125                              | 130   | 150   | 180   | 200   | 250   |
|--|-------------|----------------------------------|-------|-------|-------|-------|-------|
| DESCRIPTION • BESCHRIJVING                             | REF         | SANS JOINT - ZONDER DICHTINGRING |       |       |       |       |       |
| TUBE 1000mm • BUIS 1000mm                              | IS64 Ø *100 | 48,50                            | 48,50 | 53,50 | 62,00 | 67,00 | 80,50 |
| TUBE 500mm • BUIS 500mm                                | IS64 Ø *50  | 33,00                            | 33,00 | 36,00 | 42,00 | 43,50 | 58,50 |
| TUBE 250mm • BUIS 250mm                                | IS64 Ø *25  | 19,50                            | 20,50 | 22,50 | 26,00 | 26,50 | 36,00 |
| TUBE RÉGLABLE 250 - 450mm • REGELBARE BUIS 250 - 450mm | IS64 AJ Ø   | —                                | 56,50 | 62,00 | 66,00 | 79,50 | —     |

Ø60, tube 2000mm Ø80 et 100 voir site jpvos.be - Ø60, buis 2000mm Ø80 en 100 zie jpvos.be



IS64 Ø 100



IS64 Ø 50



IS64 Ø 25



IS64 AJ

| Ø INTÉRIEUR • BINNEN Ø                                  |               | 125   | 130    | 150    | 180    | 200    | 250    |
|---|---------------|-------|--------|--------|--------|--------|--------|
| TÉ 90° PIQUAGE MALE • T-STUK 90° MAN.                   | IS64 T Ø      | 57,50 | 57,50  | 64,00  | 71,00  | 79,50  | 122,50 |
| TÉ 45° • T-STUK 45°                                     | IS64 TY Ø     | —     | 92,50  | 98,00  | 117,50 | 129,00 | 158,50 |
| COUDE 90° AVEC PORTE DE VISITE • BOCHT 90° MET KUISDEUR | IS64 CTR Ø    | —     | 129,00 | 129,00 | 146,50 | 151,50 | 195,50 |
| COUDE 90° • BOCHT 90°                                   | IS64 CS90 / Ø | 48,50 | 48,50  | 53,50  | 58,50  | 62,00  | 81,50  |
| COUDE 45° • BOCHT 45°                                   | IS64 CS45 / Ø | 36,00 | 36,00  | 42,00  | 45,50  | 53,50  | 71,00  |
| COUDE RÉGLABLE • BEWEEGBARE BOCHT                       | IS64 COR Ø    | —     | 77,50  | 87,50  | 108,00 | 125,50 | 145,00 |
| CHAPEAU ANTI-VENT • ANTI-WIND KAP                       | IS64 CAV-Ø    | 89,50 | 89,50  | 92,50  | 106,00 | 111,00 | —      |
| CHAPEAU • KAP   | IS64 CH       | 50,50 | 50,50  | 52,50  | 63,00  | 66,00  | 83,50  |



IS64 TØ



IS64 TYØ



IS64 CTRØ



IS64 CS90Ø



IS64 CS45Ø



IS64 CORØ

| Ø INTÉRIEUR • BINNEN Ø                                     |              | 125   | 130    | 150    | 180    | 200    | 250    |
|--|--------------|-------|--------|--------|--------|--------|--------|
| ÉLÉMENT D'INSPECTION • BUIS MET KIKDEUR                    | IS64 EI Ø    | —     | 101,00 | 106,00 | 138,00 | 141,00 | 166,00 |
| MANCHETTE JONCTION FEMELLE • VERBINDING MOF V/V            | IS64 M Ø     | 24,50 | 19,50  | 21,50  | 23,50  | 26,00  | 30,00  |
| TAMPON (DEPRESSION) • DOP (ONDERDRUK)                      | IS64 B Ø     | 31,00 | 31,00  | 33,00  | 37,00  | 39,00  | 51,50  |
| TAMPON DE PURGE (DEPRESSION) • CONDENSATIEVOER (ONDERDRUK) | IS64 P Ø     | 33,00 | 33,00  | 33,00  | 37,00  | 39,00  | 51,50  |
| TAMPON AVEC POIGNÉE (PRESSION) • DOP ONDER EN OVERDRUK     | IS64-BP Ø    | —     | 42,00  | 45,50  | 48,50  | 54,00  | —      |
| BRIDE ARAIGNÉE • AFSTANDKLEM                               | IS64 BA Ø    | —     | 27,00  | 28,50  | 31,00  | 31,00  | —      |
| JOINT D'ÉTANCHÉITÉ NOIR (PRESSION T200° C) • DICHTINGRING  | IS64 JOINT Ø | 5,00  | 5,00   | 6,00   | 9,00   | 9,50   | 16,50  |



IS64 EIØ



IS64 MØ



IS64 BØ



IS64 PØ



IS64 BPØ



IS64 BAØ



IS64 JOINTØ

- 1 Toutes les pièces avec emboîtement femelle sont livrées sans bride de sécurité • Alle buizen met een vrouwelijk kant, worden zonder klemband geleverd.
- 2 Pour une utilisation étanche en pression, utiliser le joint d'étanchéité silicone en option, et le monter dans la gorge de l'emboîtement femelle  
Voor een overdruk gebruik, moet een silicone dichtingsring in het vrouwelijk kant geplaatst worden (in optie)

| Ø INTÉRIEUR • BINNEN Ø                            |             | 80                         | 100    | 125                        | 130    | 150    | 180    | 200    | 250    |
|---|-------------|----------------------------|--------|----------------------------|--------|--------|--------|--------|--------|
| DESCRIPTION • BESCHRIJVING                        | REF         | PRIX € - PRIJS €           |        |                            |        |        |        |        |        |
| LARMIER • STORMKRAAG                              | IS LA - Ø   | 36,00                      | 36,00  | 27,00                      | 27,00  | 31,00  | 39,00  | 46,50  | 59,50  |
| SOLIN INOX 0 - 15°<br>DAKDOORVOER 0 - 15° INOX    | SOLI Ø - 0  | 108,00                     | 108,00 | voir Ø130<br>zie Ø130<br>→ | 108,00 | 108,00 | 110,00 | 110,00 | 116,50 |
| SOLIN INOX 10 - 30°<br>DAKDOORVOER 10 - 30° INOX  | SOLI Ø - 5  | voir Ø100<br>zie Ø100<br>→ | 139,00 | voir Ø130<br>zie Ø130<br>→ | 139,00 | 142,00 | 145,00 | 149,50 | 189,50 |
| SOLIN INOX 25 - 45°<br>DAKDOORVOER 25 - 45° INOX  | SOLI Ø - 30 | voir Ø100<br>zie Ø100<br>→ | 147,50 | voir Ø130<br>zie Ø130<br>→ | 147,50 | 151,50 | 158,50 | 158,50 | 196,50 |
| SOLIN PLOMB 10 - 30°<br>DAKDOORVOER LOOD 10 - 30° | SOLP Ø - 10 | 143,00                     | 143,00 | voir Ø130<br>zie Ø130<br>→ | 143,00 | 147,50 | 185,50 | 190,50 | 211,00 |
| SOLIN PLOMB 25 - 45°<br>DAKDOORVOER LOOD 25 - 45° | SOLP Ø - 25 | 149,50                     | 149,50 | voir Ø130<br>zie Ø130<br>→ | 149,50 | 159,50 | 198,00 | 205,00 | 237,00 |



ISLA-Ø



SOLIØ-0



SOLIØ-5



SOLIØ-30



SOLPØ-10



SOLPØ-25

| Ø INTÉRIEUR • BINNEN Ø                        |            | 80    | 100   | 125   | 130   | 150   | 180   | 200   | 250   |
|---|------------|-------|-------|-------|-------|-------|-------|-------|-------|
| BRIDE DE SÉCURITÉ • EXTRA SPANRING            | IS BS - Ø  | 6,00  | 7,00  | 7,00  | 7,00  | 7,00  | 8,00  | 8,00  | 9,50  |
| BRIDE MURALE • MUURBEUGEL                     | IS BM - Ø  | 23,00 | 25,50 | 24,50 | 26,00 | 27,00 | 29,00 | 30,00 | 37,00 |
| BRIDE MURALE RÉGLABLE<br>REGELBARE MUURBEUGEL | IS BMR - Ø | 29,00 | 30,00 | 38,00 | 33,00 | 34,00 | 37,00 | 41,00 | 46,50 |
| SUPPORT AU TOIT • DAKSTEUN                    | IS ST - Ø  | —     | —     | 45,50 | 46,50 | 48,50 | 50,50 | 54,50 | 55,50 |
| BRIDE DE HAUBANAGES • TUIDDRAAD               | IS BH - Ø  | —     | —     | 23,50 | 23,50 | 23,50 | 24,50 | 26,00 | 27,00 |
| RALLONGE • VERLENGSTUK - 600mm                | IS RAL     |       |       |       | 71,00 |       |       |       |       |
| RALLONGE • VERLENGSTUK - 750mm                | IS RAL 75  |       |       |       | 90,50 |       |       |       |       |



ISBS-Ø



ISBM-Ø



ISBMR-Ø



ISST-Ø



ISBH-Ø



ISRAL



ISRAL75

| Ø INTÉRIEUR • BINNEN Ø            |           | 80    | 100   | 125   | 130   | 150   | 180   | 200   | 250    |
|-----------------------------------|-----------|-------|-------|-------|-------|-------|-------|-------|--------|
| ROSACE • SCHOUWPLAAT              | IR Ø      | 16,50 | 16,50 | 16,50 | 16,50 | 16,50 | 17,50 | 18,50 | 26,00  |
| PLAQUE DE DÉPART • SCHOUWOPHOGING | IS PD - Ø | 69,00 | 69,00 | 69,00 | 77,50 | 83,50 | 82,50 | 86,50 | 107,00 |
| CHAPEAU INOX • REGENKAP           | I CHO - Ø | 44,00 | 45,00 | 47,50 | 47,50 | 49,50 | 51,50 | 59,00 | 66,00  |



IRØ



ISPD-Ø



ICHO-Ø

| KIT HAUBANAGE • TUIDDRAAD KIT                               |      |       |
|---|------|-------|
| DESCRIPTION • BESCHRIJVING                                  | REF  | €     |
| CABLE HAUBANAGE INOX DIAM. 3mm<br>INOX TUIDDRAARD KABEL 3mm | I HC | 4,00  |
| SERRE CABLE INOX 3mm • BROEIKAS KABEL 3mm                   | I HS | 5,00  |
| TENDEUR INOX 3mm • INOX SPANNER 3mm                         | I HT | 16,00 |

| MODÉRATEURS DE TIRAGE • TREKREGELAAR MODERATORS |       |        |
|---|-------|--------|
| Ø   | REF   | €      |
| 97 - 130  | MOD 1 | 85,00  |
| 140 - 200                                       | MOD 2 | 98,00  |
| 225 - 250                                       | MOD 3 | 280,00 |




I-HT

I-HS



I-HC





## UTILISATION • GEBRUIK

- Raccordement tous conduits, foyers ouverts ou fermés existants • Aansluiting kachel ketel  
- Tubage gaz, mazout, bois • Tubage gas, olie, hout

| Ø INTÉRIEUR • BINNEN Ø |                            | 125          | 130   | 150   | 180   | 200   | 250   |        |
|------------------------|----------------------------|--------------|-------|-------|-------|-------|-------|--------|
|                        | DESCRIPTION • BESCHRIJVING | REF          |       |       |       |       |       |        |
|                        | TUBE 1000mm • BUIS 1000mm  | IS66 Ø * 100 | 65,00 | 66,00 | 71,50 | 86,00 | 96,50 | 123,00 |
|                        | TUBE 500mm • BUIS 500mm    | IS66 Ø * 50  | 35,00 | 34,50 | 39,00 | 48,50 | 53,50 | 68,50  |
|                        | TUBE 330mm • BUIS 330mm    | IS66 Ø * 33  | 26,50 | 28,50 | 29,50 | 35,50 | 38,00 | 48,50  |
|                        | TÉLÉSCOPIQUE • SCHUIFBUIS  | IS66 TEL Ø   | 62,00 | 62,00 | 67,00 | 77,50 | 98,50 | 111,50 |



IS66-Ø\*100



IS66-Ø\*50



IS66-Ø\*33



IS66-TEL-Ø

| Ø INTÉRIEUR • BINNEN Ø |                                     | 125          | 130    | 150    | 180    | 200    | 250    |        |
|------------------------|-------------------------------------|--------------|--------|--------|--------|--------|--------|--------|
|                        | TÉ 90° • T-STUK 90°                 | IS66 T Ø     | 66,00  | 68,50  | 77,50  | 92,50  | 102,00 | 137,50 |
|                        | TÉ 45° • T-STUK 45°                 | IS66 TY - Ø  | 103,00 | 104,00 | 114,50 | 139,50 | 151,00 | 180,50 |
|                        | CHAPEAU ANTI-VENT • ANTI-WIND KAP   | IS66 CAV - Ø | 78,00  | 78,00  | 86,50  | 93,00  | 99,50  | 127,50 |
|                        | TAMPON • DOP                        | IS66 B Ø     | 24,00  | 24,00  | 27,00  | 33,50  | 35,50  | 46,00  |
|                        | PURGE VERTICALE • CONDENSATIEAFVOER | IS66 P Ø     | 27,50  | 28,50  | 30,50  | 39,00  | 41,00  | 55,50  |



IS66 T Ø



IS66-TY-Ø



IS66CAV-Ø



IS66-B Ø



IS66-P Ø

| Ø INTÉRIEUR • BINNEN Ø |  | 125          | 130   | 150   | 180    | 200    | 250    |        |
|------------------------|--|--------------|-------|-------|--------|--------|--------|--------|
|                        | COUDE 90° AVEC PORTE DE VISITE<br>BOCHT 90° MET KUISDEUR | IS66 CTR - Ø | 73,50 | 75,50 | 82,00  | 92,50  | 110,50 | 125,00 |
|                        | COUDE 90° • BOCHT 90°                                    | IS66 CS90/Ø  | 53,50 | 55,50 | 63,00  | 75,50  | 82,00  | 113,50 |
|                        | COUDE 45° • BOCHT 45°                                    | IS66 CS45/Ø  | 33,50 | 35,50 | 39,00  | 48,50  | 56,50  | 79,00  |
|                        | 10COUDE 30° • BOCHT 30°                                  | IS66 CS30/Ø  | 33,50 | 35,50 | 39,00  | 48,50  | 56,50  | 79,00  |
|                        | COUDE RÉGLABLE • BEWEEGBARE BOCHT                        | IS66 COR - Ø | —     | 63,50 | 115,50 | 126,00 | 142,00 | 187,00 |



IS66-CTR-Ø



IS66-CS90/Ø



IS66-CS45/Ø



IS66-CS30/Ø



IS66-COR-Ø

| INOX 316L            |                        | MALE - MANNELIJK  |                   |                   |                   |                   |                   |                   |                   |                   |                   |     |   |
|----------------------|------------------------|-------------------|-------------------|-------------------|-------------------|-------------------|-------------------|-------------------|-------------------|-------------------|-------------------|-----|---|
| Ø                    |                        | 111               | 125               | 130               | 139               | 150               | 153               | 180               | 200               | 230               | 250               | 300 |   |
| FEMELLE - VROUWELIJK | REF • PRIX € - PRIJS € | 111               | IS64 R<br>111-125 | IS64 R<br>111-130 | IS64 R<br>111-139 | IS64 R<br>111-150 | IS64 R<br>111-153 | -                 | -                 | -                 | -                 | -   |   |
|                      |                        |                   | <b>51,00</b>      | <b>55,00</b>      | <b>57,00</b>      | <b>60,00</b>      | <b>60,00</b>      |                   |                   |                   |                   |     |   |
|                      |                        | 125               | IS64 R<br>125-111 |                   | IS64 R<br>125-130 | IS64 R<br>125-139 | IS64 R<br>125-150 | IS64 R<br>125-153 | IS64 R<br>125-180 | -                 | -                 | -   | - |
|                      |                        |                   | <b>51,00</b>      |                   | <b>50,00</b>      | <b>55,00</b>      | <b>55,00</b>      | <b>55,00</b>      | <b>62,00</b>      |                   |                   |     |   |
|                      |                        | 130               | -                 | IS64 R<br>130-125 |                   | IS64 R<br>130-139 | IS64 R<br>130-150 | IS64 R<br>130-153 | IS64 R<br>130-180 | -                 | -                 | -   | - |
|                      |                        |                   | -                 | <b>50,00</b>      |                   | <b>50,00</b>      | -                 | <b>57,00</b>      | <b>63,50</b>      |                   |                   |     |   |
|                      |                        | 139               | -                 | IS64 R<br>139-125 | IS64 R<br>139-131 |                   | IS64 R<br>139-150 | IS64 R<br>139-153 | IS64 R<br>139-180 | -                 | -                 | -   | - |
|                      |                        |                   | -                 | <b>55,00</b>      | <b>52,00</b>      |                   | <b>57,00</b>      | <b>57,00</b>      | <b>66,50</b>      |                   |                   |     |   |
|                      |                        | 150               | IS64 R<br>150-111 | IS64 R<br>150-125 | IS64 R<br>150-131 | IS64 R<br>150-139 |                   |                   | IS64 R<br>150-180 | IS64 R<br>150-200 | -                 | -   | - |
|                      |                        |                   | <b>65,50</b>      | <b>57,00</b>      | <b>59,00</b>      | <b>59,00</b>      |                   |                   | <b>65,50</b>      | <b>75,00</b>      |                   |     |   |
|                      |                        | 153               | IS64 R<br>153-111 | IS64 R<br>153-125 | IS64 R<br>153-131 | IS64 R<br>153-139 |                   |                   | IS64 R<br>153-180 | IS64 R<br>153-200 | -                 | -   | - |
|                      |                        |                   | <b>61,50</b>      | <b>56,00</b>      | <b>58,00</b>      | <b>58,00</b>      |                   |                   | <b>65,50</b>      | <b>75,00</b>      |                   |     |   |
| 180                  | -                      | IS64 R<br>180-125 | IS64 R<br>180-131 | IS64 R<br>180-139 | IS64 R<br>180-150 | IS64 R<br>180-153 |                   | IS64 R<br>180-200 | IS64 R<br>180-230 | IS64 R<br>180-250 | -                 |     |   |
|                      | -                      | <b>68,50</b>      | <b>67,50</b>      | <b>67,50</b>      | <b>64,50</b>      | <b>66,50</b>      |                   | <b>68,50</b>      | <b>130,00</b>     | <b>132,50</b>     |                   |     |   |
| 200                  | -                      | IS64 R<br>200*125 | IS64 R<br>200-131 | IS64 R<br>200-139 | IS64 R<br>200-150 | IS64 R<br>200-153 | IS64 R<br>200-180 |                   | IS64 R<br>200-230 | IS64 R<br>200-250 | IS64 R<br>200-300 |     |   |
|                      | -                      | <b>88,50</b>      | <b>95,00</b>      | <b>77,00</b>      | <b>75,00</b>      | <b>75,00</b>      | <b>74,00</b>      |                   | <b>122,50</b>     | <b>127,50</b>     | <b>142,00</b>     |     |   |
| 230                  | -                      | IS64 R<br>230*125 |                   |                   |                   | IS64 R<br>230-153 | IS64 R<br>230-180 |                   |                   | IS64 R<br>230-250 | IS64 R<br>230-300 |     |   |
|                      | -                      | <b>145,00</b>     |                   |                   |                   | <b>142,00</b>     | <b>131,50</b>     |                   |                   | <b>131,50</b>     | <b>142,00</b>     |     |   |
| 250                  | -                      | IS64 R<br>250-125 |                   |                   |                   |                   | IS64 R<br>250-180 | IS64 R<br>250-200 | IS64 R<br>250-230 |                   | IS64 R<br>250-300 |     |   |
|                      | -                      | <b>145,00</b>     |                   |                   |                   |                   | <b>127,50</b>     | <b>127,50</b>     | <b>127,50</b>     |                   | <b>134,00</b>     |     |   |
| 300                  | -                      |                   |                   |                   |                   |                   |                   | IS64 R<br>300-200 | IS64 R<br>300-230 | IS64 R<br>300-250 |                   |     |   |
|                      | -                      |                   |                   |                   |                   |                   |                   | <b>144,50</b>     | <b>144,50</b>     | <b>144,50</b>     |                   |     |   |

1<sup>ER</sup> Ø FEMELLE - 2<sup>ÈME</sup> Ø MALE • 1<sup>ST</sup> VROUW Ø - 2<sup>DE</sup> MAN Ø



| INOX 316L           |                        | REDUCTIONS AVEC JOINTS • REDUCTIE MET DICHTINGSRING |                   |                   |                   |                   |                   |                   |                   |                   |                   |                   |                   |                   |                   |                   |  |  |
|---------------------|------------------------|---|-------------------|-------------------|-------------------|-------------------|-------------------|-------------------|-------------------|-------------------|-------------------|-------------------|-------------------|-------------------|-------------------|-------------------|--|--|
| Ø                   |                        | Ø MALE • MAN Ø                                      |                   |                   |                   |                   |                   |                   |                   |                   |                   |                   |                   |                   |                   |                   |  |  |
|                     |                        | 80  | 100               | 125               | 130               | 150               | 180               | 200               | 80                | 100               | 125               | 130               | 150               | 180               | 200               | 250               |  |  |
| Ø FEMELLE • VROUW Ø | REF • PRIX € - PRIJS € | 80  | IS64RJ<br>80-100  | IS64RJ<br>80-125  | IS64RJ<br>80-130  | IS64RJ<br>80-150  | IS64RJ<br>80-180  | IS64RJ<br>80-200  | IS64RJ<br>150-80  | IS64RJ<br>150-100 | IS64RJ<br>150-125 | IS64RJ<br>150-130 |                   | IS64RJ<br>150-180 | IS64RJ<br>150-200 |                   |  |  |
|                     |                        |   | <b>56,00</b>      | <b>57,00</b>      | <b>57,00</b>      | <b>60,50</b>      | <b>85,50</b>      | <b>103,00</b>     | <b>60,50</b>      | <b>66,50</b>      | <b>66,50</b>      | <b>66,50</b>      |                   | <b>77,00</b>      | <b>80,00</b>      |                   |  |  |
|                     |                        | 100   | IS64RJ<br>100-80  |                   | IS64RJ<br>100-125 | IS64RJ<br>100-130 | IS64RJ<br>100-150 | IS64RJ<br>100-180 | IS64RJ<br>100-200 | IS64RJ<br>180-80  | IS64RJ<br>180-100 | IS64RJ<br>180-125 | IS64RJ<br>180-130 | IS64RJ<br>180-150 |                   | IS64RJ<br>180-200 |  |  |
|                     |                        |   | <b>57,00</b>      |                   | <b>59,50</b>      | <b>58,00</b>      | <b>63,50</b>      | *                 | *                 | <b>85,50</b>      | <b>70,50</b>      | <b>79,00</b>      | <b>79,00</b>      | <b>79,00</b>      |                   | <b>82,00</b>      |  |  |
|                     |                        | 125   | IS64RJ<br>125-80  | IS64RJ<br>125-100 |                   | IS64RJ<br>125-130 | IS64RJ<br>125-150 | IS64RJ<br>125-180 | IS64RJ<br>125-200 | IS64RJ<br>200-80  | IS64RJ<br>200-100 | IS64RJ<br>200-125 | IS64RJ<br>200-130 | IS64RJ<br>200-150 | IS64RJ<br>200-180 |                   |  |  |
|                     |                        |   | <b>61,50</b>      | <b>60,50</b>      |                   | <b>59,50</b>      | <b>65,50</b>      | <b>65,50</b>      | <b>85,50</b>      | <b>103,00</b>     | <b>84,00</b>      | <b>84,00</b>      | <b>84,00</b>      | <b>82,00</b>      | <b>82,00</b>      |                   |  |  |
| 130                 | IS64RJ<br>130-80       | IS64RJ<br>130-100                                   | IS64RJ<br>130-125 |                   | IS64RJ<br>130-150 | IS64RJ<br>130-180 | IS64RJ<br>130-200 |                   |                   |                   |                   |                   |                   |                   |                   |                   |  |  |
|                     | <b>62,50</b>           | <b>61,50</b>  | <b>62,50</b>      |                   | <b>66,50</b>      | <b>79,00</b>      | *                 |                   |                   |                   |                   |                   |                   |                   |                   |                   |  |  |

1<sup>ER</sup> Ø FEMELLE - 2<sup>ÈME</sup> Ø MALE • 1<sup>ST</sup> VROUW Ø - 2<sup>DE</sup> MAN Ø

\* SUR DEVIS • OP BESTEK



| Ø INTÉRIEUR • BINNEN Ø   | 130                        |        | 150        |        |
|--|----------------------------|--------|------------|--------|
|  | DESCRIPTION • BESCHRIJVING | REF    | €          | REF    |
| TUBE 2000mm M/F • BUIS 2000mm M/V                                  | AN130200                   | 133,00 | AN150200   | 137,50 |
| TUBE 2000mm F/F + ANTI CONDENSAT • BUIS 2000mm V/V met condensring | AN130200AC                 | 151,00 | AN150200AC | 155,00 |
| TUBE 1000mm M/F • BUIS 1000mm M/V                                  | AN130100                   | 51,00  | AN150100   | 52,00  |
| TUBE 1000mm F/F + ANTI CONDENSAT • BUIS 1000mm V/V met condensring | AN130100AC                 | 78,00  | AN150100AC | 82,00  |
| TUBE 500mm M/F • BUIS 500mm M/V                                    | AN13050                    | 31,00  | AN15050    | 32,00  |
| TUBE 250mm M/F • BUIS 250mm M/V                                    | AN13025                    | 21,00  | AN15025    | 21,00  |



AN Ø200  
AN Ø100  
AN Ø050  
AN Ø025

| Ø INTÉRIEUR • BINNEN Ø   | 130                        |       | 150        |       |
|--|----------------------------|-------|------------|-------|
|  | DESCRIPTION • BESCHRIJVING | REF   | €          | REF   |
| COUDE 90° M/F • BOCHT 90° M/V  | ANC90130                   | 57,00 | ANC90150   | 60,50 |
| COUDE 45° • BOCHT 45°  | ANC45130                   | 54,00 | ANC45150   | 54,00 |
| COUDE 90° AVEC TRAPPE • BOCHT MET KUISDEUR 90°                                   | ANCTR130                   | 67,50 | ANCTR150   | 67,50 |
| COUDE 45° SOUDURE BROSSÉE • BOCHT 45° GEBORSTELD LASSEN                          | ANC45130SB                 | 64,50 | ANC45150SB | 64,50 |
| COUDE 90° SOUDURE BROSSÉE • BOCHT 90° GEBORSTELD LASSEN                          | ANC90130SB                 | 67,50 | ANC90150SB | 70,50 |
| TÉ 90° AVEC BOUCHON • T-STUK 90° MET DOP   | ANTB130                    | 78,00 | ANTB150    | 88,50 |
| COUDE 90° AVEC TRAPPE SOUDURE BROSSÉE • BOCHT 90° MET KUISDEUR GEBORSTELD LASSEN | ANCTR130SB                 | 78,00 | ANCTR150SB | 78,00 |



AN CTR



AN C45



AN C90



AN TB

| Ø INTÉRIEUR • BINNEN Ø  | 130                        |       | 150       |       |
|---|----------------------------|-------|-----------|-------|
|   | DESCRIPTION • BESCHRIJVING | REF   | €         | REF   |
| COLLIER MURAL • MUURBEUGEL  | ANCM130                    | 23,00 | ANCM150   | 25,00 |
| MANCHON MALE - MALE • MOF MAN - MAN                               | ANMM130                    | 18,50 | ANMM150   | 20,00 |
| MANCHON ANTI CONDENSAT • MOF MET CONDENSRING                      | ANRAB130                   | 28,00 | ANRAB150  | 28,00 |
| ROSACE 5cm • SCHOUWPLAAT 5cm                                      | ANR130                     | 12,50 | ANR150    | 12,50 |
| ROSACE A TROU 10cm • SCHOUWPLAAT 10cm                             | ANRTGM130                  | 35,00 | ANRTGM150 | 35,00 |
| KIT AIMANT POUR ROSACE • MAGNETISCHE BEVESTIGING VOOR SCHOUWPLAAT | ANKITA                     |       |           | 15,50 |
| REDUCTION Ø150F/Ø130M • REDUCTIE Ø150V/Ø130M                      | ANRD150130                 |       |           | 40,50 |



AN CM



AN MM



AN RAB



ANR



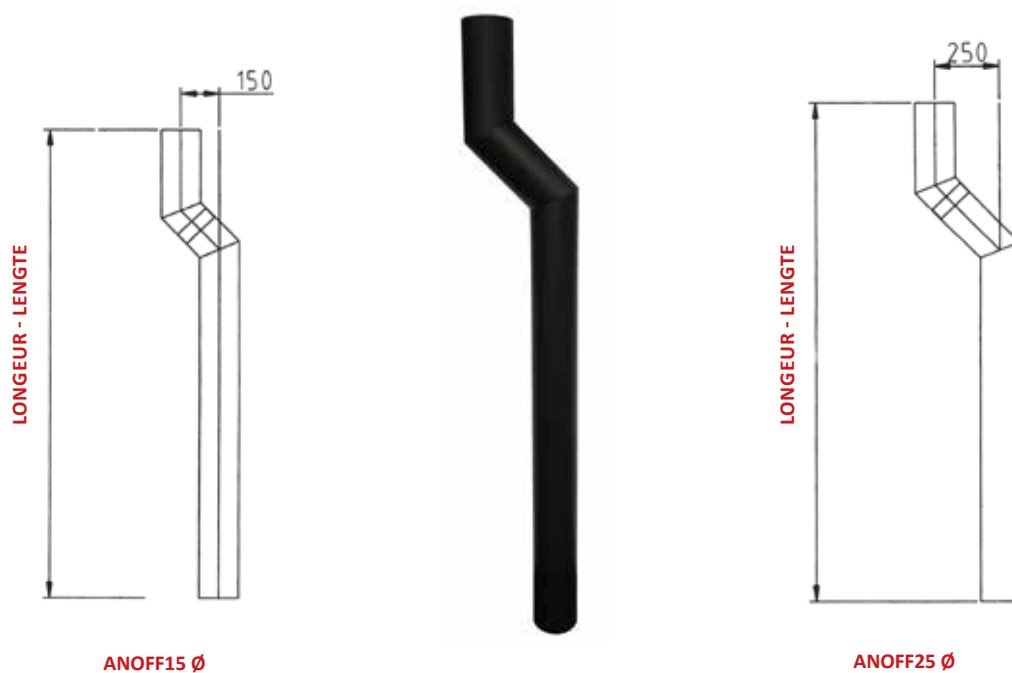
AN RTGM



AN KITA



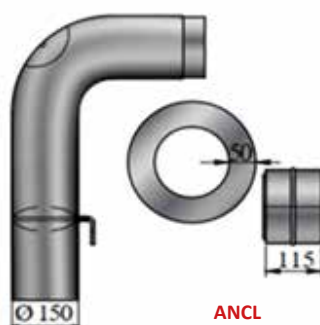
AN RD



ANOFF15 Ø

ANOFF25 Ø

| Ø INTÉRIEUR • BINNEN Ø   | 130        |        | 150        |        |
|--|------------|--------|------------|--------|
|  | REF        | €      | REF        | €      |
| DESCRIPTION • BESCHRIJVING   |            |        |            |        |
| BUSE DE DÉCALAGE 15cm LONGEUR 2m - BUIS MET VERSLEPING 15cm LENGTE 2m                                    | ANOFF15130 | 317,00 | ANOFF15150 | 317,00 |
| BUSE DE DÉCALAGE 25cm LONGEUR 2m - BUIS MET VERSLEPING 25cm LENGTE 2m                                    | ANOFF25130 | 317,00 | ANOFF25150 | 317,00 |
| COUDE 90° ARRONDI + REGARD + CLÉ + BUSELOT + ROSACE<br>BOCHT 90° GEBOGEN + TOEGANGSLUIK + NISBUS + ROSAS | -          | -      | ANCL150    | 150,00 |



ANCL

| Ø INTÉRIEUR • BINNEN Ø                            | 130       |        | 150       |        |
|---|-----------|--------|-----------|--------|
|   | REF       | €      | REF       | €      |
| DESCRIPTION • BESCHRIJVING                        |           |        |           |        |
| RACCORD BOISSEAUX ROND • MOF ROND ROOKKANAAL      | ANRP130   | 95,50  | ANRP150   | 95,50  |
| RACCORD BOISSEAUX CARRÉ • MOF VIERKANT ROOKKANAAL | ANRPCA130 | 101,00 | ANRPCA150 | 101,00 |
| BUSELOT D'ENCASTREMENT MURAL • NISBUS             | ANBUS130  | 17,50  | ANBUS150  | 19,00  |
| BOMBE PEINTURE • SPUITBUS                         | ANBPNM    |        |           | 29,00  |



ANRP



ANRPCA



ANBPNM

**NOIR MAT • ZWART**

2270-CPD-048

CE

EN 1856-2-T450-N1-W-V2-L80050-G (\*) NM

\*DISTANCE DE SÉCURITÉ SELON Ø • VEILIGHEIDSAFSTAND VOLGENS Ø

**TEN**

| Ø INTÉRIEUR • BINNEN Ø  |            | 111              | 125   | 130   | 139   | 150   | 153   | 180   | 200   |
|---|------------|------------------|-------|-------|-------|-------|-------|-------|-------|
| DESCRIPTION • BESCHRIJVING                                      | REF        | PRIX € - PRIJS € |       |       |       |       |       |       |       |
| TUBE 1000mm • BUIS 1000mm                                       | ENM Ø*100  | 35,00            | 36,50 | 38,00 | 40,00 | 45,00 | 46,00 | 64,50 | 68,50 |
| TUBE 500mm • BUIS 500mm   | ENM - Ø*50 | 20,00            | 23,00 | 24,50 | 26,50 | 30,50 | 33,00 | 37,00 | 40,00 |
| TUBE 330mm • BUIS 330mm   | ENM Ø*33   | 18,00            | 19,00 | 21,50 | 24,00 | 23,00 | 24,00 | 29,00 | 32,00 |
| TUBE COULISSANT + BAGUE DE RÉGLAGE 500MM • REGELBARE BUIS 500mm | ENMTEL Ø   | —                | 33,00 | 34,00 | 35,00 | 40,00 | 41,00 | 45,00 | 50,00 |



ENM Ø\*100



ENM Ø\*50



ENM Ø\*33



ENM TELØ

| Ø INTÉRIEUR • BINNEN Ø                                     |             | 111              | 125   | 130   | 139   | 150   | 153   | 180   | 200    |
|--|-------------|------------------|-------|-------|-------|-------|-------|-------|--------|
| DESCRIPTION • BESCHRIJVING                                 | REF         | PRIX € - PRIJS € |       |       |       |       |       |       |        |
| TÉ 90° AVEC BOUCHON • T-STUK 90° MET DOP                   | ENMT Ø      | 52,00            | 52,00 | 57,00 | 58,50 | 64,50 | 67,50 | 83,00 | 94,50  |
| * COUDE 90° AVEC PORTE DE VISITE* • BOCHT 90° MET KUISDEUR | ENMCTR - Ø  | —                | 78,00 | 80,00 | 80,00 | 81,00 | 83,00 | 95,00 | 109,00 |
| COUDE 90° • BOCHT 90°                                      | ENM C90 / Ø | 34,00            | 35,00 | 36,50 | 39,00 | 42,00 | 44,00 | 53,50 | 63,50  |
| COUDE 45° • BOCHT 45°                                      | ENM C45 / Ø | 34,00            | 35,00 | 36,50 | 39,00 | 42,00 | 44,00 | 53,50 | 63,50  |

\* SUR COMMANDE UNIQUEMENT • ALLEEN OP BESTELING



ENM TØ



ENM CTRØ



ENM C90Ø

ENM C90  
Ø125 & 153

ENM C45Ø

| Ø INTÉRIEUR • BINNEN Ø  |              | 111              | 125   | 130   | 139   | 150   | 153   | 180   | 200   |
|---|--------------|------------------|-------|-------|-------|-------|-------|-------|-------|
| DESCRIPTION • BESCHRIJVING  | REF          | PRIX € - PRIJS € |       |       |       |       |       |       |       |
| ROSACE • SCHOUWPLAAT  | ENM R Ø      | 17,50            | 17,50 | 18,50 | 19,00 | 19,50 | 21,50 | 27,50 | 29,50 |
| ROSACE Ø500 EXT • SCHOUWPLAAT Ø500 BUITEN                                 | ENM PPØ/500N | —                | —     | 70,50 | —     | 70,50 | —     | 70,50 | 70,50 |
| RACCORD FEM-FEM 120mm • MOF VR-VR 120mm                                   | ENM RC Ø     | 14,50            | 14,50 | 18,50 | 19,00 | 17,50 | 18,50 | 20,50 | 24,50 |
| COLLIER MURAL TIGE CHROMÉ 250mm<br>MUURBEUGEL MET SCHROEF IN CHROOM 250mm | ENM COL Ø    | 33,00            | 33,00 | 33,00 | 33,00 | —     | 33,00 | 35,00 | 37,00 |
| RACCORD ANTI-BISTRE • KACHEL AANSLUITING                                  | ENM RAB Ø    | —                | 37,00 | 39,00 | 41,00 | 41,00 | 44,00 | 48,00 | 51,00 |



ENM RØ



ENM PPØ500N



ENM RCØ



ENM COLØ



ENM RABØ

RACCORD ANTI-BISTRE  
KACHEL AANSLUITING

| RÉDUCTIONS • REDUCTIE |                |       |           |               |       |                            |               |       |           |
|-----------------------|----------------|-------|-----------|---------------|-------|----------------------------|---------------|-------|-----------|
| Ø                     | REF            | €     | Ø         | REF           | €     | Ø                          | REF           | €     |           |
| 125 / 111             | ENMRD 125-111  | 29,50 | 153 / 97  | ENMRD 153-97  | 54,00 | 180 / 125                  | ENMRD 180-125 | 54,50 | <br>ENMRD |
| 125F / 120F           | ENMRD125F/120F | 28,50 | 153 / 111 | ENMRD 153-111 | 52,00 | 180 / 153                  | ENMRD 180-153 | 50,50 |           |
| 130 / 125             | ENMRD130-125   | 28,50 | 153 / 125 | ENMRD 153-125 | 49,00 | 200 / 153                  | ENMRD 200-153 | 53,50 |           |
| 139 / 125             | ENMRD 139-125  | 28,50 | 153 / 139 | ENMRD 153-139 | 33,00 | 200 / 180                  | ENMRD 200-180 | 41,00 |           |
| 150 / 130             | ENMRD150-130   | 49,50 | 153 / 150 | ENMM153*      | 28,50 | *ENMM153 = 153F/V --> 150M |               |       |           |
| 150 / 153             | ENMRD150-153   | 28,50 |           |               |       |                            |               |       |           |

1<sup>ER</sup> Ø FEMELLE - 2<sup>ÈME</sup> Ø MALE • 1<sup>ST</sup> VROUW Ø - 2<sup>DE</sup> MAN Ø



FABRICATION FRANÇAISE  
FRANS FRABRICATIE

- Montage télescopique facile et rapide à mettre en place :  
- distance min. 108cm / max. 188 cm
- Système conçu :  
- pour un branchement au-dessus du poêle  
- et un raccordement plafond
- Esthétique :  
- continuité parfaite du raccordement  
- en acier émail noir mat résistant
- Permet la restitution de chaleur dans la pièce
- Option :  
- bague inox large isolée
- Système combinant :  
- 2 longueurs télescopiques  
- 1 adaptateur anti-bistre
- Snelle en eenvoudige telescopische montage :  
- min. afstand 108cm / max. 188 cm
- Ontworpen systeem :  
- voor een aansluiting boven het kachel  
- en plafondaansluiting
- Esthetiek :  
- perfect continuïteit van de verbinding  
- email zwart mat staal resistent
- Straalt de warmte uit in de kamer
- Optie :  
- inox breede klemband geïsoleerd
- Combinatie van :  
- 2 telescopische lengtes  
- 1 kachel aansluiting

VERSION STANDARD  
STANDAARD VERSIE

2 longueurs émail noir mat  
2 lengten email zwart  
+  
1 élément anti-bistre  
1 kachel aansluiting



VIDEO  
MONTAGE

REF : **ENMKN 150**  
**ENMKN 153**  
€ : 118,00


REF : **ENMKN 180**  
€ : 142,50

Option : 1 bague inox  
Optie : 1 inox klemband

REF : **ENMBI 150**  
**ENMBI 153**  
€ : 29,50

REF : **ENMBI 180**  
€ : 34,00

| Ø INTÉRIEUR • BINNEN Ø                               |                     | 125              | 153          | 180           |
|--|---------------------|------------------|--------------|---------------|
| DESCRIPTION • BESCHRIJVING                           | REF                 | PRIX € - PRIJS € |              |               |
| BUSE AVEC DÉCALAGE 75MM • BUIS MET VERSLEPING 75MM   | <b>ENM DEC75-Ø</b>  | <b>77,00</b>     | <b>79,00</b> | <b>92,00</b>  |
| BUSE AVEC DÉCALAGE 150MM • BUIS MET VERSLEPING 150MM | <b>ENM DEC150-Ø</b> | <b>92,00</b>     | <b>97,50</b> | <b>109,50</b> |



ENM DEC75Ø

ENM DEC150Ø

**DOUBLE PAROI 316L - 304 • DUBBELWANDIG 316L - 304**

2270-CPR-042

EN18561-1-T600-N1-W-V2-L50040-G(65)

EN1856-1-T200-P1-W-V2-L50040-O(20) + JOINT/DICHTINGSRING

CE



**TEN**  
TOEGEBEVENDE ERFAARING NANTARE  
**DUOTEN**

- ISOLATION LAINE DE ROCHE DE 25 MM • ISOLATIE ROKWOOL 25MM  
- INSTALLATIONS EXTÉRIEURES ET INTÉRIEURES DU BÂTIMENT • PLAATSING BINNEN OF BUITEN GEBOUW

UTILISATION • GEBRUIK

- CHAUDIÈRE À CONDENSATION GAZ • GASKETEL  
- CHAUDIÈRE HAUTE TEMPÉRATURE : GAZ, FUEL ET BOIS • HOOGTEMP, GAS, OLIE, HOUT KETELS  
- CHAUDIÈRE BASSE TEMPÉRATURE : GAZ, FUEL • LAAG. TEMP GAS, OLIE KETELS  
- FOYER OUVERT : BOIS, GAZ • OPEN HAARDEN HOUT EN GAS  
- FOYER FERMÉ, INSERT, POËLE : GAZ, FUEL, BOIS • GESLOTEN HAARDEN GAS, OLIE, HOUT

PEINTURE • TINTEN

- SUPPLÉMENT POUR COULEUR EPOXY NOIR MAT : + 25% DU PRIX NET • MEERPRIJS VOOR ZWART POEDERLAKKEN : +25% VAN NETTO PRIJS  
- AUTRES COULEURS RAL SUR DEMANDE : +25% ( À PARTIR DE 130€ ) • ANDERE RAL-KLEUREN OP AANVRAAG : +25% (MIN. VAN 130€ )

|  |              | 130              | 150    | 180    | 200    | 230    | 250    |
|--|--------------|------------------|--------|--------|--------|--------|--------|
| Ø EXTÉRIEUR • BUITEN Ø                                 |              | 130              | 150    | 180    | 200    | 230    | 250    |
| Ø INTÉRIEUR • BINNEN Ø                                 |              | 80               | 100    | 130    | 150    | 180    | 200    |
| DESCRIPTION • BESCHRIJVING                             | REF ØINT-BIN | PRIX € - PRIJS € |        |        |        |        |        |
| TUBE 1000mm • BUIS 1000mm                              | IDT Ø 100    | 112,00           | 125,00 | 138,00 | 152,00 | 186,00 | 199,00 |
| TUBE 1000mm • BUIS 500mm                               | IDT Ø 50     | 73,00            | 85,00  | 103,00 | 112,00 | 127,00 | 138,00 |
| TUBE 250mm • BUIS 250mm                                | IDT Ø 25     | 70,00            | 79,00  | 83,00  | 95,00  | 103,00 | 116,00 |
| TUBE RÉGLABLE 360 - 530mm • REGELBARE BUIS 360 - 530mm | IDTAJ Ø/53   | 115,00           | 132,00 | 138,00 | 154,00 | 175,00 | 185,00 |



IDT Ø\*100



IDT Ø\*50



IDT Ø\*25



IDT AJ

|  |                   | 130    | 150    | 180    | 200    | 230                                 | 250    |
|--|-------------------|--------|--------|--------|--------|-------------------------------------|--------|
| Ø EXTÉRIEUR • BUITEN Ø                             |                   | 130    | 150    | 180    | 200    | 230                                 | 250    |
| Ø INTÉRIEUR • BINNEN Ø                             |                   | 80     | 100    | 130    | 150    | 180                                 | 200    |
| TÉ 90° • T-STUK 90°                                | IDT T Ø           | 149,00 | 180,00 | 176,00 | 186,00 | 225,00                              | 244,00 |
| TÉ 45° • T-STUK 45°                                | IDT TY Ø          | —      | —      | 296,00 | 317,00 | 369,00                              | 400,00 |
| TÉ 90° PIQ SP 80F                                  | IDT T80 PSPF      | 149,00 | —      | —      | —      | —                                   | —      |
| TAMPON • DOP                                       | IDT B Ø           | 37,00  | 38,00  | 44,00  | 46,00  | 51,00                               | 55,00  |
| TAMPON DE VISITE • DOP MET KUISDEUR                | IDT BV Ø          | 57,00  | 60,00  | 56,00  | 61,00  | 67,00                               | 72,00  |
| PURGE VERTICALE • CONDENSATIEVOER                  | IDT P Ø           | 53,00  | 55,00  | 53,00  | 55,00  | 60,00                               | 67,00  |
| RACCORD SP-DP • OVERGANGSTUK EW-DW                 | IDTASD - Ø        | 42,00  | 43,00  | 44,00  | 47,00  | 51,00                               | 57,00  |
| RACCORD DOUBLE-SIMPLE • DUBBEL-ENKEL KOPPELSTUK    | IDTADS - Ø        | 52,00  | 53,00  | 52,00  | 56,00  | 61,00                               | 67,00  |
| RACCORD SP-DP RÉDUIT • REDUCTIE OVERGANGSTUK EW-DW | IDTASD 130125/180 | -      | -      | 53,00  | -      | *vers email Ø125 - *naar email Ø125 |        |
| RACCORD SP-DP RÉDUIT • REDUCTIE OVERGANGSTUK EW-DW | IDTASD 150125/200 | -      | -      | -      | 78,00  | *vers email Ø125 - *naar email Ø125 |        |
| RACCORD SP-DP RÉDUIT • REDUCTIE OVERGANGSTUK EW-DW | IDTASD 10080      | -      | 54,00  | -      | -      | *vers email Ø80 - *naar email Ø80   |        |



IDT T Ø



IDT TY Ø



IDT B Ø



IDT BV Ø



IDT-P Ø



IDT-ASD Ø

|                        |           | 130   | 150   | 180    | 200    | 230    | 250    |
|------------------------|-----------|-------|-------|--------|--------|--------|--------|
| Ø EXTÉRIEUR • BUITEN Ø |           | 130   | 150   | 180    | 200    | 230    | 250    |
| Ø INTÉRIEUR • BINNEN Ø |           | 80    | 100   | 130    | 150    | 180    | 200    |
| COUDE 45° • BOCHT 45°  | IDT C45 Ø | 80,00 | 86,00 | 120,00 | 125,00 | 144,00 | 159,00 |
| COUDE 30° • BOCHT 30°  | IDT C30 Ø | 75,00 | 80,00 | 106,00 | 111,00 | 127,00 | 136,00 |
| COUDE 15° • BOCHT 15°  | IDT C15 Ø | —     | —     | 103,00 | 108,00 | 123,00 | 133,00 |



IDT C45 Ø



IDT C30 Ø



IDT C15 Ø

|                                   |           | 130    | 150   | 180    | 200    | 230    | 250    |
|-----------------------------------|-----------|--------|-------|--------|--------|--------|--------|
| Ø EXTÉRIEUR • BUITEN Ø            |           | 130    | 150   | 180    | 200    | 230    | 250    |
| Ø INTÉRIEUR • BINNEN Ø            |           | 80     | 100   | 130    | 150    | 180    | 200    |
| CHAPEAU INOX • REGENKAP           | IDT CH Ø  | 53,00  | 54,00 | 57,00  | 62,00  | 72,00  | 79,00  |
| CHAPEAU VARINOX • TREKKAP VARINOX | IDT ASP Ø | 150,00 | —     | 150,00 | 150,00 | 184,00 | 194,00 |
| CHAPEAU ANTI-VENT • ANTI-WIND KAP | IDT CAV Ø | 94,00  | 97,00 | 97,00  | 105,00 | 130,00 | 132,00 |
| CÔNE DE FINITION • AFWERKINGSCONE | IDT FH Ø  | 61,00  | 72,00 | 63,00  | 76,00  | 88,00  | 99,00  |



IDT CH Ø



IDT ASP Ø



IDT CAV Ø



IDT FH Ø

|  |           | 130          | 150    | 180              | 200    | 230    | 250    |
|--|-----------|--------------|--------|------------------|--------|--------|--------|
| Ø EXTÉRIEUR • BUITEN Ø   |           |              |        |                  |        |        |        |
| Ø INTÉRIEUR • BINNEN Ø   |           | 80           | 100    | 130              | 150    | 180    | 200    |
| DESCRIPTION • BESCHRIJVING<br>Ø230 SUR COMMANDE • Ø230 OP BESTELLING |           | REF ØINT-BIN |        | PRIX € - PRIJS € |        |        |        |
| PLAQUE DE DÉPART • SCHOUWOPHOOGING                                   | IDT PD Ø  | 115,00       | 115,00 | 108,00           | 112,00 | 123,00 | 133,00 |
| SUPPORT PLANCHER GALVA • VERDIEPINGSONDERSTEUNING GALVA              | IDT SPG Ø | 50,00        | 73,00  | 56,00            | 59,00  | 63,00  | 67,00  |
| SUPPORT MURAL • MUURSTEUN  | IDT SM Ø  | 125,00       | 134,00 | 134,00           | 138,00 | 164,00 | 175,00 |
| PLAQUE SUPPORT • BASISPLAAT  | IDT PB Ø  | 84,00        | 102,00 | 103,00           | 108,00 | 119,00 | 128,00 |



IDT PD Ø



IDT SPG Ø



IDT SM Ø



IDT PB Ø

|   |            | 130          | 150    | 180              | 200    | 230    | 250    |
|---|------------|--------------|--------|------------------|--------|--------|--------|
| Ø EXTÉRIEUR • BUITEN Ø  |            |              |        |                  |        |        |        |
| Ø INTÉRIEUR • BINNEN Ø  |            | 80           | 100    | 130              | 150    | 180    | 200    |
| DESCRIPTION • BESCHRIJVING  |            | REF ØINT-BIN |        | PRIX € - PRIJS € |        |        |        |
| JOINT SILICONE • SILICON DICHTINGSRING  | IDT J Ø    | —            | —      | 8,00             | 8,00   | 9,00   | 9,00   |
| ROSACE DE FINITION NOIRE • ZWARTE AFWERKINGSPLAAT                                     | IDT NR Ø   | 61,00        | 66,00  | 71,00            | 71,00  | 78,00  | 83,00  |
| ROSACE DE FINITION INOX • INOX AFWERKINGSPLAAT  | IDT R Ø    | 48,00        | 52,00  | 52,00            | 56,00  | 60,00  | 66,00  |
| TUBE RACCORD BAS NOIR 495mm • ZWART AANSLUITING BUIS 495mm                            | IDT NRP Ø  | 137,00       | 165,00 | 175,00           | 176,00 | 196,00 | 208,00 |
| TUBE RACCORD BAS 495mm INOX • INOX AANSLUITING BUIS 495mm                             | IDT RP Ø   | 106,00       | 126,00 | —                | —      | —      | —      |
| PLAQUE COUPE FEU • ANTI-BRANDPLAAT  | IDT CF - Ø | 24,00        | 24,00  | 26,00            | 27,00  | 28,00  | 29,00  |
| PLAQUE ÉCART FEU • VENTILATIE-PLAAT   | IDT PE Ø   | 22,00        | 23,00  | 25,00            | 25,00  | 26,00  | 27,00  |
| BRIDE DE SÉCURITÉ • KLEMBAND  | IDT BS Ø   | 10,00        | 10,00  | 11,00            | 11,00  | 11,00  | 11,00  |
| BRIDE DE SÉCURITÉ LARGE MAX. 2,50m LIBRE<br>BREEDE KLEMBAND MAX 2,50m ZONDER SPANNING | IDT BSL Ø  | 34,00        | 47,00  | 53,00            | 56,00  | 59,00  | 64,00  |
| GUIDE TOITURE GALVA • DAK GIDS GALVA  | IDT GTG Ø  | —            | —      | 68,00            | 71,00  | 72,00  | 76,00  |



IDT NR Ø



IDT R Ø



IDT NRP Ø



IDT RP Ø



IDT CF Ø



IDT PE Ø



|  |           | 130          | 150   | 180              | 200   | 230   | 250   |
|--|-----------|--------------|-------|------------------|-------|-------|-------|
| Ø EXTÉRIEUR • BUITEN Ø                       |           |              |       |                  |       |       |       |
| Ø INTÉRIEUR • BINNEN Ø                       |           | 80           | 100   | 130              | 150   | 180   | 200   |
| DESCRIPTION • BESCHRIJVING                   |           | REF ØINT-BIN |       | PRIX € - PRIJS € |       |       |       |
| BRIDE MURALE • MUURBEUGEL                    | ISBM - Ø  | 26,00        | 27,00 | 29,00            | 30,00 | 36,00 | 37,00 |
| BRIDE MURALE RÉGLABLE • REGELBARE MUURBEUGEL | ISBMR - Ø | 33,00        | 34,00 | 37,00            | 41,00 | 46,50 | 46,50 |



IDT BS Ø



IDT BSL Ø



IDT GTG Ø



ISBM Ø



ISBMR Ø

|  |            | 130          | 150    | 180              | 200    | 230    | 250    |
|--|------------|--------------|--------|------------------|--------|--------|--------|
| Ø EXTÉRIEUR • BUITEN Ø                             |            |              |        |                  |        |        |        |
| Ø INTÉRIEUR • BINNEN Ø                             |            | 80           | 100    | 130              | 150    | 180    | 200    |
| DESCRIPTION • BESCHRIJVING                         |            | REF ØINT-BIN |        | PRIX € - PRIJS € |        |        |        |
| LARMIER • STORMKRAAG                               | ISLA-130   | 27,00        | 31,00  | 39,00            | 46,50  | 54,50  | 59,50  |
| SUPPORT AU TOIT GALVA<br>VERSTERKTE DAKSTEUN GALVA | ISST130    | 46,50        | 48,50  | 50,50            | 54,50  | 55,50  | 55,50  |
| SOLIN INOX 0 - 15°<br>DAKDOORVOER 0 - 15° INOX     | SOLI130-0  | 108,00       | 108,00 | 110,00           | 110,00 | 114,50 | 116,50 |
| SOLIN ALU 10 - 30°<br>DAKDOORVOER 10 - 30° INOX    | SOLI130-5  | 139,00       | 142,00 | 145,00           | 149,50 | 157,50 | 189,50 |
| SOLIN ALU 25 - 45°<br>DAKDOORVOER 25 - 45° INOX    | SOLI130-30 | 147,50       | 151,50 | 158,50           | 158,50 | 173,00 | 196,50 |
| SOLIN PLOMB 10 - 30°<br>DAKDOORVOER LOOD 10 - 30°  | SOLP130-10 | 143,00       | 147,50 | 185,50           | 190,50 | 202,00 | 211,00 |
| SOLIN PLOMB 25 - 45°<br>DAKDOORVOER LOOD 25 - 45°  | SOLP130-25 | 149,50       | 159,50 | 198,00           | 205,00 | 221,50 | 237,00 |



ISLA-Ø



ISST Ø



SOLI Ø-0



SOLI Ø-10



SOLI Ø-25



SOLP Ø-10



SOLP Ø-25

**POUR CONDUITS DP OPSINOX • VOOR DW ROOKKANALEN OPSINOX**

| Ø EXTÉRIEUR • BUITEN Ø   | 125                           | 130                        | 150                        | 180                        | 200                        | 230                        | 250                         | 300                    |                             |                             |                             |                             |                             |                             |                             |                             |
|--|-------------------------------|----------------------------|----------------------------|----------------------------|----------------------------|----------------------------|-----------------------------|------------------------|-----------------------------|-----------------------------|-----------------------------|-----------------------------|-----------------------------|-----------------------------|-----------------------------|-----------------------------|
| Ø INTÉRIEUR • BINNEN Ø   |                               | 80                         | 100                        | 125•130                    | 139•150                    | 180                        | 200                         | 250                    |                             |                             |                             |                             |                             |                             |                             |                             |
| DESCRIPTION • BESCHRIJVING   | <b>REF • PRIX € - PRIJS €</b> |                            |                            |                            |                            |                            |                             |                        |                             |                             |                             |                             |                             |                             |                             |                             |
| PLAQUE DE PLANCHER ÉTANCHE + JOINT<br>VLOER PLAAT MET DICHTINGSRING                                      |                               |                            |                            |                            |                            |                            |                             |                        | ISO 486012<br><b>66,00</b>  | ISO 486013<br><b>66,00</b>  | ISO 486015<br><b>72,00</b>  | ISO 486018<br><b>72,00</b>  | ISO 486020<br><b>81,00</b>  | ISO 486023<br><b>86,00</b>  | ISO 486025<br><b>91,00</b>  | ISO 486030<br><b>106,00</b> |
| PLAQUE DE TOITURE 0-45° ÉTANCHE + JOINT<br>DAK PLAAT 0-45° + DICHTINGSRING                               |                               |                            |                            |                            |                            |                            |                             |                        | ISO 486612<br><b>168,00</b> | ISO 486613<br><b>168,00</b> | ISO 486615<br><b>168,00</b> | ISO 486618<br><b>168,00</b> | ISO 486620<br><b>168,00</b> | ISO 486623<br><b>168,00</b> | ISO 486625<br><b>176,00</b> | ISO 486630<br><b>193,00</b> |
| ISOLANT CIRCULAIRE HAUTEUR 50CM, ÉPAISSEUR 80mm<br>ISOLATIE MANTEL GROOTTE 50CM, DIKTE 80mm              |                               |                            |                            |                            |                            |                            |                             |                        | ISO 483612<br><b>99,00</b>  | ISO 483613<br><b>99,00</b>  | ISO 483615<br><b>121,00</b> | ISO 483618<br><b>121,00</b> | ISO 483620<br><b>121,00</b> | ISO 483623<br><b>138,00</b> | ISO 483625<br><b>164,00</b> | ISO 483630<br><b>182,00</b> |
| PLAQUE MURAL BLANC INTÉRIEUR 420*420mm + JOINT ÉTANCHE<br>WIT BINNEN MUURPLAAT 420*420mm + DICHTINGSRING |                               |                            |                            |                            |                            |                            |                             |                        | ISO 486812<br><b>88,00</b>  | ISO 486813<br><b>91,00</b>  | ISO 486815<br><b>96,00</b>  | ISO 486818<br><b>100,00</b> | ISO 486820<br><b>105,00</b> | ISO 486823<br><b>110,00</b> | ISO 486825<br><b>119,00</b> | ISO 486830<br><b>149,00</b> |
| PLAQUE MURAL INOX EXTÉRIEUR 450*450mm + JOINT ÉTANCHE<br>INOX BUITEN MUURPLAAT 450*450mm + DICHTINGSRING | ISO 486912<br><b>74,00</b>    | ISO 486913<br><b>77,00</b> | ISO 486915<br><b>81,00</b> | ISO 486918<br><b>86,00</b> | ISO 486920<br><b>89,00</b> | ISO 486923<br><b>96,00</b> | ISO 486925<br><b>102,00</b> | ISO 486930<br><b>-</b> |                             |                             |                             |                             |                             |                             |                             |                             |



ISO-4860Ø




ISO-4866Ø



ISO-4836Ø



ISO-4868Ø



ISO-4869Ø

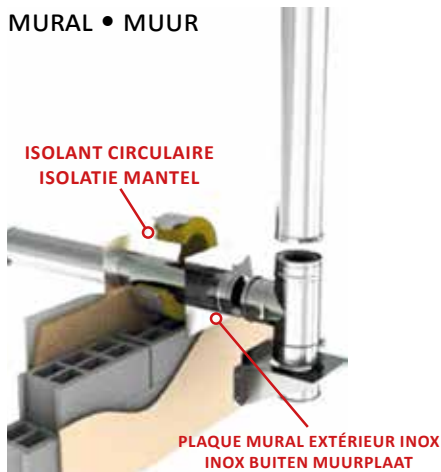
**MISE EN OUVRE**

- RECOUPER L'ISOLANT CIRCULAIRE SUIVANT LA PENTE DU TOIT ET L'ÉPAISSEUR DE LA TRAVERSÉE
- DISPOSER L'ISOLANT CIRCULAIRE AUTOUR DU CONDUIT ET LE FIXER À L'AIDE DE SON SCOTCH EN ALUMINIUM INTÉGRÉ

**TOEPASSING**

- DE ISOLATIE MANTEL OP MAAT SNIJDEN VOLGENS DAKHELLING EN NAAR GEWENSTE HOOGTE
- DE ISOLATIE MANTEL ROND HET ROOKKANAL PLAATSEN MET BEHULP VAN DE ZELFKLEVENDE TAPE

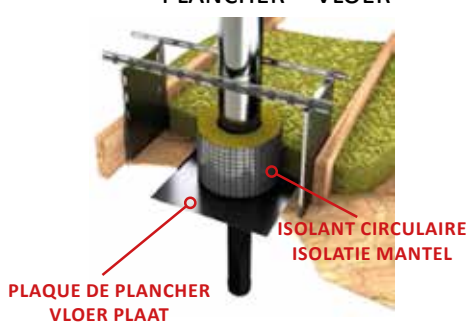
**MURAL • MUUR**



ISOLANT CIRCULAIRE ISOLATIE MANTEL

PLAQUE MURAL EXTÉRIEUR INOX INOX BUITEN MUURPLAAT


**PLANCHER • VLOER**



PLAQUE DE PLANCHER VLOER PLAAT

ISOLANT CIRCULAIRE ISOLATIE MANTEL

**TOITURE • SCHUINDAK**



ISOLANT CIRCULAIRE ISOLATIE MANTEL

PLAQUE DE TOITURE DAKPLAAT

PLAQUE MURAL INTÉRIEUR BLANCHE WIT BINNEN MUURPLAAT

| Ø EXTÉRIEUR • BUITEN Ø   | 130            | 150              | 180          | 200          | 230          | 250          | 300           |
|--|----------------|------------------|--------------|--------------|--------------|--------------|---------------|
| Ø INTÉRIEUR • BINNEN Ø   |                | 80               | 100          | 130          | 150          | 180          | 200           |
| DESCRIPTION • BESCHRIJVING                                     | REF ØINT - BIN | PRIX € - PRIJS € |              |              |              |              |               |
| PLAQUE DE PROPRETÉ 0 - 30° • AFWERKINGSPLAAT 0 - 30°           | IDO-PP Ø 030   | <b>37,00</b>     | <b>50,00</b> | <b>55,00</b> | <b>55,00</b> | <b>62,00</b> | <b>79,00</b>  |
| PLAQUE DE PROPRETÉ 30 - 45° • AFWERKINGSPLAAT 30 - 45°         | IDO-PP Ø 3045  | <b>40,00</b>     | <b>55,00</b> | <b>60,00</b> | <b>59,00</b> | <b>70,00</b> | <b>92,00</b>  |
| PLAQUE DE PROPRETÉ NOIRE 0-30° • AFWERKINGSPLAAT 0-30° ZWART   | IDO-PP Ø 030N  | <b>58,00</b>     | <b>67,00</b> | <b>74,00</b> | <b>74,00</b> | <b>83,00</b> | <b>95,00</b>  |
| PLAQUE DE PROPRETÉ NOIRE 30-45° • AFWERKINGSPLAAT 30-45° ZWART | IDO-PP Ø 3045N | <b>60,00</b>     | <b>73,00</b> | <b>79,00</b> | <b>80,00</b> | <b>95,00</b> | <b>122,00</b> |



IDO-PP Ø-030



IDO-PP Ø-030N




IDO-PP Ø-3045



IDO-PP Ø-3045N

# FLEXIBLE DP ISOLÉ • GEÏSOLEERD DW FLEXIBEL



TEN LISSE PRÉ ISOLÉ (INT. LISSE INOX 316L) • TEN GLAD GEÏSOLEERD (BIN. GLAD INOX 316L)

/!\ ATTENTION PRIX AU MÈTRE • PRIJS PER METER

| Ø INTÉRIEUR • BINNEN Ø       |     | 100 | 125 | 150 |
|------------------------------|-----|-----|-----|-----|
| CONDITIONNEMENT<br>VERPAKING | REF |     |     |     |

|               |                   |        |        |        |
|---------------|-------------------|--------|--------|--------|
| TEN LISSE 7m  | <b>FIDI-Ø-C07</b> | 131,00 | 142,00 | -      |
| TEN LISSE 14m | <b>FIDI-Ø-C14</b> | 131,00 | 142,00 | -      |
| TEN LISSE 21m | <b>FIDI-Ø-C21</b> | 131,00 | 142,00 | 152,00 |

TERMINAL À VISSER (OBLIGATOIRE) • AFWERKINGSKAP (VERPLICHT)


| Ø INTÉRIEUR • BINNEN Ø     |     | 100 | 125 | 150 |
|----------------------------|-----|-----|-----|-----|
| DESCRIPTION • BESCHRIJVING | REF |     |     |     |

|  |                  |       |       |       |
|--|------------------|-------|-------|-------|
| TERMINAL À VISSER<br>AFWERKINGSKAP                   | <b>FIDIT-Ø</b>   | 78,00 | 80,00 | 86,00 |
| PLAQUE POUR TERMINAL<br>AFWERKINGSPLAAT VOOR KAP     | <b>FIDI-PE-Ø</b> | 60,00 | 60,00 | 62,00 |
| COLLIER (VOIR FLEXIBLE)<br>BEUGEL (ZIE FLEXIBEL)     | <b>FIS-COL Ø</b> | 40,00 | -     | 48,00 |
| LARMIER COLLIER 3 EN 1<br>STROMKRAAG + BEUGEL 3 IN 1 | <b>FIDICLA-Ø</b> | 42,00 | 48,00 | 60,00 |
| EMBOUT DE RAMONAGE<br>SCHOORSTEENVEGINGSMOF          | <b>FIDIER-Ø</b>  | 17,00 | 19,00 | 21,00 |

Ø 180, 200 SUR COMMANDE • OP BESTELLING

PASSAGE DU TUBAGE DANS UN CONDUIT DE FUMÉE EXISTANT MACONNÉE  
AFMETINGEN VOOR ROOKKANAAL

| Ø DU FLEXIBLE • FLEXIBEL Ø | DIM. CONDUIT DE FUMÉE<br>ROOKKANAL         |
|----------------------------|--|
| 80 Å • TOT 150             | 20*20 OU 20*40<br>20*20 OF 20*40           |
| 80 Å • TOT 200             | 25*25 OU 30*30 ET +<br>25*25 OF 30*30 EN + |



## LE + PRODUIT

- LIMITE LES RISQUES DE BISTRAGE
- LIMITE LA CONDENSATION À L'INTÉRIEUR DU CONDUIT
- FAVORISE LE TIRAGE NATUREL
- AMÉLIORE LA CLASSE DE TEMPÉRATURE
- ISOLANT SUR TOUTE LA LONGUEUR

## DE + PRODUCT

- BEPERKT ROET EN CONDENSATIE PROBLEEMEN IN DE SCHOUV
- BEVOORDERT NATUURLIJKE WERKING
- VERBETERT WERKINGSTEMPERATUUR
- GEÏSOLEERD OP DE HELE LENGTE

DISTANCE DE SÉCURITÉ RÉDUITE  
PAR RAPPORT  
AUX MATÉRIEAUX COMBUSTIBLES  
  
VERMINDERDE VEILIGHEIDAFSTAND  
TOT BRANDBARE MATERIAAL

- Les opérations préliminaires au tubage doivent être réalisées conformément au NF DTU 24.1 (ramonage, séchage, débistrage,...).
- Couper la longueur nécessaire pour le tubage, cette coupe peut être réalisée avec une disqueuse.
- Veillez à retirer entièrement le film plastique du TEN Pré-Isolé avant la mise en place.
- Ce film peut être découpé avec un cutter sur la longueur du tube sans crainte pour celui-ci.
- Veillez à respecter le sens du montage du tubage.
- La flèche sur la bande autocollante indique le sens des fumées.
- Noter le avant de retirer le film plastique.



- De voorafgaande verrichtingen aan tubage moeten overeenkomstig de regels geldend in België verwezenlijkt worden
- De vereiste lengte snijden met behulp van een haakse slijper
- De plastiche film volledig terugtrekken met behulp van een afbreekmes voor de plaasting
- De richting van montage eerbiedigen
- De richtpijl op de plakband geeft de richting van de rookgasafvoer




SYSTÈME BREVETÉ TEN  
TEN GEPATENTEERDE

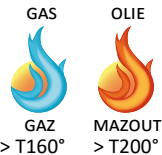
| Ø INTÉRIEUR • BINNEN Ø     |              | 80               | 100           | 112          | 120          | 125           | 130           | 140          | 150           | 167          | 180           | 200           | 250           |
|----------------------------|--------------|------------------|---------------|--------------|--------------|---------------|---------------|--------------|---------------|--------------|---------------|---------------|---------------|
| DESCRIPTION • BESCHRIJVING | REF          | PRIX € - PRIJS € |               |              |              |               |               |              |               |              |               |               |               |
| INOX SP 316L               | <b>FIS-Ø</b> | <b>37,00</b>     | <b>39,00</b>  | <b>42,00</b> | -            | <b>46,00</b>  | <b>48,00</b>  | -            | *             | -            | -             | -             | -             |
| INOX DP 316L               | <b>FID-Ø</b> | <b>51,00</b>     | <b>55,50</b>  | <b>60,00</b> | <b>65,00</b> | <b>65,00</b>  | <b>69,00</b>  | <b>72,50</b> | <b>76,50</b>  | <b>91,00</b> | <b>91,00</b>  | <b>102,00</b> | <b>144,00</b> |
| INOX DP 904L               | <b>F19-Ø</b> | <b>81,00</b>     | <b>101,00</b> | -            | -            | <b>132,00</b> | <b>145,00</b> | -            | <b>162,00</b> | -            | <b>168,00</b> | -             | -             |

FIS &amp; F19 &gt; Ø154 SUR COMMANDE • FIS &amp; F19 &gt; Ø154 OP BESTELING

PRIX \* SUR COMMANDE • PRIJS \* OP BESTELING

**FIS - Ø**


SP 316L • EW 316L




GAS OLIE  
GAZ MAZOUT  
> T160° > T200°

**FID - Ø**


DP LISSE INTÉRIEUR 316L • DW GLADDE BINNENWAND 316L



GAS OLIE HOUT PELLET  
GAZ MAZOUT BOIS PELLET  
> T120° > T120°

**F19 - Ø**

DP LISSE INTÉRIEUR 904L • DW GLADDE BINNENWAND 904L



GAS OLIE HOUT PELLET KOOL  
GAZ MAZOUT BOIS PELLET CHARBON

| Ø INTÉRIEUR • BINNEN Ø                             | 80  | 100 | 112 | 120 | 125 | 130 | 140 | 150 | 167 | 180 | 200 | 250 |
|--|-----|-----|-----|-----|-----|-----|-----|-----|-----|-----|-----|-----|
| CONDITIONNEMENT SP (EN MÈTRE) • VERPAKING EW ( M ) |     |     |     |     |     |     |     |     |     |     |     |     |
| TOURET • HASPEL                                    | 100 | 100 | 100 | -   | 100 | 100 | 100 | 100 | -   | 60  | 60  | 30  |
| CARTON DÉVIDOIR • AFROLLER DOOS                    | 60  | 60  | 40  | 40  | 50  | 50  | 35  | 30  | 30  | 30  | 30  | 15  |
| CONDITIONNEMENT DP (EN MÈTRE) • VERPAKING DW ( M ) |     |     |     |     |     |     |     |     |     |     |     |     |
| TOURET • HASPEL                                    | 100 | 100 | 100 | -   | 100 | 100 | 100 | 100 | -   | 60  | 60  | 30  |
| CARTON DÉVIDOIR • AFROLLER DOOS                    | 60  | 60  | 60  | 40  | 50  | 50  | 35  | 30  | 30  | 30  | 30  | 15  |

**TOURET • HASPEL****DEVIDOIR • AFROLLER**

## ACCESSOIRES FLEXIBLE • FLEXIBEL TOEBEHOREN

| CHAPEAUX • VARINOX • REGENKAP  |         |              |               |
|--------------------------------|---------|--------------|---------------|
| DESCRIPTION • BESCHRIJVING     | Ø       | REF          | €             |
| ASPIRATEUR STATIQUE<br>TREKKAP | 80-116  | <b>VAR 1</b> | <b>139,00</b> |
|                                | 125-161 | <b>VAR 2</b> | <b>167,00</b> |
|                                | 167-206 | <b>VAR 3</b> | <b>192,00</b> |



| CHAPEAUX CHINOIS • CHINESE REGENKAP   |         |                |               |
|---------------------------------------|---------|----------------|---------------|
| DESCRIPTION • BESCHRIJVING            | Ø       | REF            | €             |
| CHAPEAU CHINOIS INOX<br>REGENKAP INOX | 80-111  | <b>I CHU 1</b> | <b>60,00</b>  |
|                                       | 120-140 | <b>I CHU 2</b> | <b>66,00</b>  |
|                                       | 153-180 | <b>I CHU 3</b> | <b>81,00</b>  |
|                                       | 200-250 | <b>I CHU 4</b> | <b>97,00</b>  |
|                                       | 300     | <b>I CHU 5</b> | <b>134,00</b> |



# ACCESSOIRES FLEXIBLE • FLEXIBEL TOEBEHOREN

|  |            | ACCESSOIRES FLEXIBLE • FLEXIBEL TOEBEHOREN |       |        |        |        |        |        |       |        |        |        |
|--|------------|--|-------|--------|--------|--------|--------|--------|-------|--------|--------|--------|
| Ø INTÉRIEUR • BINNEN Ø   |            | 80   | 100   | 110    | 125    | 130    | 139    | 150    | 167   | 180    | 200    | 250    |
| DESCRIPTION • BESCHRIJVING   | REF        | PRIX € - PRIJS €                           |       |        |        |        |        |        |       |        |        |        |
| TÉ • 90° 316L 5/10 • T-STUK  | IS64TØ     | 51,50                                      | 54,50 | *      | 57,50  | 57,50  | *      | 64,00  | *     | 71,00  | 79,50  | 122,50 |
| TÉ • 135° 316L 5/10 • T-STUK   | IS64TYØ    | 91,50                                      | 95,00 | *      | -      | 92,50  | *      | 98,00  | *     | 117,50 | 129,00 | 158,50 |
| RACCORD FLEX/RIGIDE + ERGOTS<br>KOPPELSTUK FLEX NAAR VAST + CLIPS                      | FISRFRTU Ø | 28,00                                      | 30,00 | 30,00  | 30,00  | 33,00  | 33,00  | 33,00  | 34,00 | 37,00  | 41,00  | 69,00  |
| RACCORD FLEX/RIGIDE A VISSER<br>KOPPELSTUK FLEX NAAR VAST                              | FISRFVØ    | 27,00                                      | 28,00 | 29,00  | 29,00  | 31,00  | 31,00  | 31,00  | -     | 32,00  | 34,00  | -      |
| RACCORD À VISSER FLEX/RIGIDE HAUT<br>BOVENAANSLUITINGSSTUK TE SCHROEVEN VOOR FLEX. RVS | IS64RACFØ  | 44,50                                      | 46,50 | -      | -      | 49,50  | -      | 50,50  | -     | 73,00  | 77,50  | 83,50  |
| BRIDE DE SÉCURITÉ • KLEMBAND   | ISBSØ      | 6,00                                       | 7,00  | 7,00   | 7,00   | 7,00   | 7,00   | 7,00   | *     | 8,00   | 8,00   | 9,50   |
| TAMPON • DOP   | IS64BØ     | 20,00                                      | 24,50 | *      | 31,00  | 31,00  | *      | 33,00  | *     | 37,00  | 39,00  | 51,50  |
| PURGE • CONDENSATIEVOER  | IS64PØ     | 30,00                                      | 33,00 | *      | 33,00  | 33,00  | -      | 33,00  | -     | 37,00  | 39,00  | 51,50  |
| COLLIER DE TUBAGE • OPHANGBEUGEL   | FISCOLØ    | 21,00                                      | 21,00 | 21,00  | 22,00  | 24,00  | 25,00  | 26,00  | 26,00 | 26,00  | 26,00  | 44,00  |
| PLAQUE OBTURATION • 35*35 • AFDEKPLAAT   | FISPOØ     | 25,00                                      | 25,00 | 25,00  | 25,00  | 25,00  | 25,00  | 25,00  | 26,00 | 26,00  | 26,00  | 40,00  |
| PLAQUE OBTURATION • 40*40 • AFDEKPLAAT   | FISPOØ/40  | -  | -     | 36,00  | 36,00  | -      | 36,00  | -      | 37,00 | -      | 37,00  | -      |
| PLAQUE OBTURATION • 50*50 • AFDEKPLAAT   | FISPOØ/50  | 42,00                                      | 42,00 | -      | 36,00  | 42,00  | -      | 46,00  | -     | 46,00  | 46,00  | 46,00  |
| CHAPEAU PAREPLUIE • REGENKAP   | ICHO-Ø     | 44,00                                      | 45,00 | 47,50  | 47,50  | 47,50  | 48,50  | 49,50  | -     | 51,50  | 59,00  | 66,00  |
| OGIVE (jusqu'à épuisement de stock)<br>KOGEL (zolang voorraad strekt)                  | FISOS-Ø    | 63,00                                      | 79,00 | 102,00 | 113,00 | 137,00 | 142,00 | 149,00 | -     | 170,00 | 189,00 | 209,00 |

\* Ø 139, 167, POUR T316 TUBAGE + PURGE SUR COMMANDE UNIQUEMENT VOIR FIST6Ø SUR JP.VOS.BE • VOOR T316 BUIS + CONDENSATIEVOER EWKEL OP BESTELLING ZIE FIST6Ø OP JP.VOS.BE



IS64T Ø



IS64TY Ø



FISRFRTU Ø



FISRFV Ø



IS64RACF Ø



ISBS Ø



IS64B Ø



IS64P Ø



FISCOL Ø



FIS - PO - Ø



ICHO - Ø



FISOS - Ø

| DESCRIPTION • BESCHRIJVING  | REF      | 60-->100 | 110-->155 | 160-->200 |
|---|----------|----------|-----------|-----------|
| PLAQUE DE FINITION HAUTE RENFORCÉE POUR FLEX 40*40 EP. 0.8MM<br>VERSTREKTE AFWERKINGSPLAAT VOOR FLEX 40*40 DKT. 0.8MM | FISPOTU1 | 53,00    | 78,00     | 92,00     |



| Ø INTÉRIEUR • BINNEN Ø  | 080      | 100              | 125   | 130   | 150   | 180   | 200    |
|---|----------|------------------|-------|-------|-------|-------|--------|
| DESCRIPTION • BESCHRIJVING  | REF      | PRIX € - PRIJS € |       |       |       |       |        |
| RACCORD À VISSER POUR FISPOTU<br>KOPPELSTUK MET FISPOTU VAST VROUW. NAAR FLEX | FISRVPFØ | 72,00            | 72,00 | 88,00 | 88,00 | 88,00 | 103,00 |



| Ø INTÉRIEUR • BINNEN Ø   | 080    | 100              | 130   | 150   | 180   | 200    |
|--|--------|------------------|-------|-------|-------|--------|
| DESCRIPTION • BESCHRIJVING   | REF    | PRIX € - PRIJS € |       |       |       |        |
| CHAPEAU CHINOIS AVEC GRILLE ANTI OISEAU SP<br>REGENKAP MET GAS (MET FISRVPF) | FISCHØ | 64,00            | 78,00 | 87,00 | 93,00 | 120,00 |



| Ø INTÉRIEUR • BINNEN Ø (ØEXT • BUIT Ø : +6) | 080      | 100              | 125   | 130   | 140   | 150 | 180   | 200    |
|---|----------|------------------|-------|-------|-------|-----|-------|--------|
| DESCRIPTION • BESCHRIJVING                  | REF      | PRIX € - PRIJS € |       |       |       |     |       |        |
| CHAPEAU ANTI-VENT • ANTI-WIND KAP           | IS64CAVØ | 81,50            | 85,50 | 89,50 | 89,50 | -   | 92,50 | 106,00 |



## BOISSEAUX • ROOKKANAAL

## RACCORD POÊLE - CONDUIT • KOPPELSTUKKEN KACHEL - BUIS

Ø INTÉRIEUR • BINNEN Ø

125 130 150 180 200

DESCRIPTION • BESCHRIJVING

REF

RACCORD BOISSEAUX CARRÉ NOIR • ZWART MOF VIERKANT ROOKKANAAL

ANRPCA Ø

- 101,00 101,00 101,00 -

DIMENSION - AFMETINGEN : A = 35 CM - B = 35 CM

NOIR OU BLANC • ZWART OF WIT

017 RP25-ØN  
017 RP25-ØB

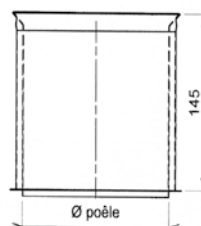
130,00 - 150,00 150,00 150,00

DIMENSIONS - AFMETINGEN : A = 40 CM - B = 40 CM

NOIR OU BLANC • ZWART OF WIT

017 RP30-ØN  
017 RP30-ØB

150,00 - 150,00 150,00 150,00



Ø INTÉRIEUR / BINNEN Ø

80 100

DESCRIPTION / BESCHRIJVING

REF

PRIX € - PRIJS €

PLAQUE DE PROPRETÉ INOX NOIR 300\*300 mm  
AFWERKINGSPLAAT ZWART INOX 300\*300 mm

FIS PP2020-ØNT

72,00

PLAQUE DE PROPRETÉ INOX BLANC 300\*300 mm  
AFWERKINGSPLAAT WIT INOX 300\*300 mm

FIS PP2020-ØBT

72,00



FIS PP2020-ØNT



FIS PP2020-ØBT

RACCORD INOX • INOX KOPPELSTUK  
POÊLE - FLEXIBLE • KACHEL - FLEXIBEL


Ø POÊLE

Ø FLEX.

REF

€

|        |           |                |        |
|--------|-----------|----------------|--------|
| 80 mm  | 80 / 86   | FIS RPT 8080   | 58,00  |
|        | 80 / 106  | FIS RPT 80100  | 70,00  |
|        | 110 / 116 | FIS RPT 80110  | 80,00  |
| 100 mm | 125 / 131 | FIS RPT 80125  | 89,00  |
|        | 100 / 106 | FIS RPT 100100 | 87,00  |
|        | 110 / 116 | FIS RPT 100110 | 97,00  |
|        | 125 / 131 | FIS RPT 100125 | 108,00 |
|        | 150 / 156 | FIS RPT 100150 | 118,00 |



## BOISSEAUX • ROOKKANAAL

## RACCORD BOISSEAU • KOPPELSTUK NAAR SCHOUWPOT

Ø INTÉRIEUR • BINNEN Ø

150 180 200 250

DIMENSIONS • AFMETINGEN

REF

PRIX € - PRIJS €

|         |               |        |        |        |        |
|---------|---------------|--------|--------|--------|--------|
| 20 * 20 | IS44 RB20 - Ø | 142,00 | 146,00 | 148,00 | 155,00 |
| 25 * 25 | IS44 RB25 - Ø | 148,00 | 156,00 | 159,00 | 172,00 |
| 30 * 30 | IS44 RB30 - Ø | 155,00 | 165,00 | 169,00 | 191,00 |
| 20 * 30 | IS44 RB*3 - Ø | 182,00 | 191,00 | 196,00 | -      |

AUTRES DIMENSIONS SUR COMMANDES | ANDERE AFMETINGEN OP BESTELLING



SEULEMENT SUR COMMANDE  
 ENKEL OP BESTELLING

| LONG UTILE<br>NUTTIGE LENGTE   | LONG TOTAL<br>TOTALE LENGTE | INOX OVALISÉ <sup>5/10</sup> - OVAAL INOX <sup>5/10</sup> |                 |                 |                 |                 |                 |                 |
|--|-----------------------------|---|-----------------|-----------------|-----------------|-----------------|-----------------|-----------------|
|  |                             | SECTION<br>ØINT-BIN                                       | 110*150<br>130  | 125*180<br>153  | 160*200<br>180  | 180*240<br>200  | 180*290<br>230  | 175*325<br>250  |
| <b>ÉLÉMENTS DROITS AVEC BRIDE DE SÉCURITÉ - RECHTE BUIS MET KLEMBAND</b> |                             |   |                 |                 |                 |                 |                 |                 |
| 1000 mm  | 940 mm                      | REF   | ISOV4<br>130100 | ISOV4<br>153100 | ISOV4<br>180100 | ISOV4<br>200100 | ISOV4<br>230100 | ISOV4<br>250100 |
|  |                             | €   | 135,00          | 141,00          | 156,00          | 172,00          | 196,00          | 215,00          |
| 500 mm   | 440 mm                      | REF   | ISOV4<br>13050  | ISOV4<br>15350  | ISOV4<br>18050  | ISOV4<br>200500 | ISOV4<br>23050  | ISOV4<br>25050  |
|  |                             | €   | 79,00           | 86,00           | 96,00           | 104,00          | 116,00          | 130,00          |
| 330 mm   | 270 mm                      | REF   | ISOV4<br>13033  | ISOV4<br>15333  | ISOV4<br>18033  | ISOV4<br>20033  | ISOV4<br>23033  | ISOV4<br>25033  |
|  |                             | €   | 52,00           | 55,00           | 62,00           | 68,00           | 77,00           | 85,00           |



| <b>TÉ AVEC BRIDE DE SÉCURITÉ - T-STUK MET KLEMBAND</b> |     |                  |                  |                  |                  |                  |                  |
|--|-----|------------------|------------------|------------------|------------------|------------------|------------------|
| T 90° PIQUAGE PETIT COTÉ<br>T 90° + MOF KLEINE KANT    | REF | ISOV4TPC<br>130  | ISOV4TPC<br>153  | ISOV4TPC<br>180  | ISOV4TPC<br>200  | ISOV4TPC<br>230  | ISOV4TPC<br>250  |
|  | €   | 101,00           | 107,00           | 114,00           | 135,00           | 159,00           | 172,00           |
| T 90° PIQUAGE GRAND COTÉ<br>T 90° + MOF GROOTE KANT    | REF | ISOV4TGC<br>130  | ISOV4TGC<br>153  | ISOV4TGC<br>180  | ISOV4TGC<br>200  | ISOV4TGC<br>230  | ISOV4TGC<br>250  |
|  | €   | 101,00           | 107,00           | 114,00           | 135,00           | 159,00           | 172,00           |
| T RAMONAGE PETIT COTÉ<br>T + KIJKDEUR KLEINE KANT      | REF | ISOV4TRPC<br>130 | ISOV4TRPC<br>153 | ISOV4TRPC<br>180 | ISOV4TRPC<br>200 | ISOV4TRPC<br>230 | ISOV4TRPC<br>250 |
|  | €   | 169,00           | 170,00           | 192,00           | 212,00           | 339,00           | 399,00           |
| T RAMONAGE GRAND COTÉ<br>T + KIJKDEUR GROOTE KANT      | REF | ISOV4TRGC<br>130 | ISOV4TRGC<br>153 | ISOV4TRGC<br>180 | ISOV4TRGC<br>200 | ISOV4TRGC<br>230 | ISOV4TRGC<br>250 |
|  | €   | 169,00           | 179,00           | 192,00           | 212,00           | 339,00           | 399,00           |




| <b>CHAPEAU - KAP</b> |                |                |                |                |                |                |  |
|----------------------|----------------|----------------|----------------|----------------|----------------|----------------|--|
| REF                  | ISOV4CH<br>130 | ISOV4CH<br>153 | ISOV4CH<br>180 | ISOV4CH<br>200 | ISOV4CH<br>230 | ISOV4CH<br>250 |  |
| €                    | 105,00         | 105,00         | 122,00         | 135,00         | 159,00         | 170,00         |  |



| <b>LARMIER - STORMKRAAG</b> |                |                |                |                |                |                |  |
|-----------------------------|----------------|----------------|----------------|----------------|----------------|----------------|--|
| REF                         | ISOV4LA<br>130 | ISOV4LA<br>153 | ISOV4LA<br>180 | ISOV4LA<br>200 | ISOV4LA<br>230 | ISOV4LA<br>250 |  |
| €                           | 81,00          | 85,00          | 92,00          | 95,00          | 98,00          | 103,00         |  |



| <b>PLAQUE D'ÉTANCHÉITÉ - AFWERKINGSPLAAT</b> |                |                |                |                |                |                |  |
|--|----------------|----------------|----------------|----------------|----------------|----------------|--|
| REF  | ISOV4PO<br>130 | ISOV4PO<br>153 | ISOV4PO<br>180 | ISOV4PO<br>200 | ISOV4PO<br>230 | ISOV4PO<br>250 |  |
| €  | 82,00          | 82,00          | 82,00          | 82,00          | 82,00          | 82,00          |  |



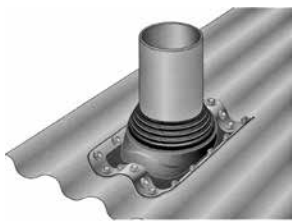

| <b>COLLIER DE FIXATION HAUTE - BEVESTIGINGSBEUGEL</b> |                |                |                |                |                |                |  |
|---|----------------|----------------|----------------|----------------|----------------|----------------|--|
| REF   | ISOV4CO<br>130 | ISOV4CO<br>153 | ISOV4CO<br>180 | ISOV4CO<br>200 | ISOV4CO<br>230 | ISOV4CO<br>250 |  |
| €   | 76,00          | 76,00          | 76,00          | 76,00          | 76,00          | 76,00          |  |



| <b>ADAPTATEUR OVAL-ROND - MOF OVAAL-ROND</b> |                  |                  |                  |                  |                  |                  |  |
|--|------------------|------------------|------------------|------------------|------------------|------------------|--|
| REF  | ISOV4OVRD<br>130 | ISOV4OVRD<br>153 | ISOV4OVRD<br>180 | ISOV4OVRD<br>200 | ISOV4OVRD<br>230 | ISOV4OVRD<br>250 |  |
| €  | 146,00           | 151,00           | 159,00           | 167,00           | 177,00           | 199,00           |  |


 DISPONIBLE EN INOX 316L SUR DEVIS  
 BESCHIKBAAR IN 316L INOX OP BESTEK

# EPDM



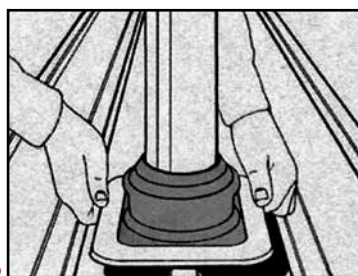
EPAL

BAVETTE ALU MALLÉABLE  
BUIGZAAN ALU BASISPLAAT

## MONTAGE :



**A.** COUPER LE MANCHON SELON LE Ø DE CONDUIT À ÉTANCHER.  
**A.** KNIP CONUS AF OP DE AANGEGEVEN PIJPDIAMETER



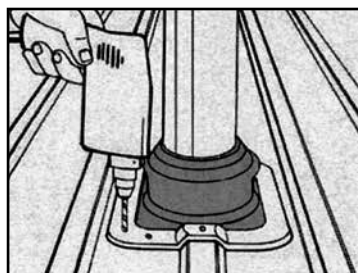
**B.** ENGAGER LE MANCHON SUR LE CONDUIT ET LE FAIRE GLISSER JUSQU'AU PROFIL.  
**B.** SCHUIF DOORVOER OVER DE PIJP



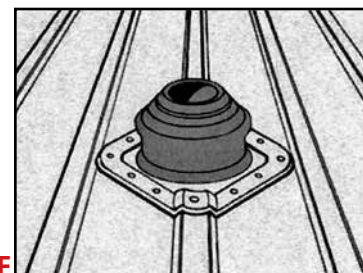
**C.** APPLIQUER LE MASTIC (FOURNI DANS LE KIT) SOUS L'EMBASE DU MANCHON.  
**C.** BRENG AAN ONDERZIJDE BEVESTIGINGSRAND EEN NEUTRALE SILICONENKIT AAN



**D.** ADAPTER L'EMBASE À LA FORME EXACTE DU PROFIL EN MODELANT L'INSERT ALU.  
**D.** BUIG BEVESTIGINGSRAND IN VORM DAKPROFIEL



**E.** FIXER LE MANCHON EN UTILISANT LES VIS FOURNIES DANS LE KIT  
**E.** BEVESTIG DOORVOER MET ZELFBORENDE OF ZELFTAPPENDE SCHROEVEN



**F.** MANCHON À 45° POUR DIAM. IMPORTANT, TOITURE À FORTE PENTE ET PROFIL GRANDE PORTÉE  
**F.** PLAATS DOORVOER DIAGONAAL BIJ GROTE GATEN EN IN GEVAL VAN HOGE PROFILERING

| KIT  | DIMENSIONS DE L'EMBASE<br>BASISAFMETINGEN | DIAM. TUYAU MIN - MAX<br>BUISDIAM. MIN EN MAX | REF                 | €                       |              |
|--|---|---|---------------------|-------------------------|--------------|
| EPDM • 100°C EN CONTINU - 150°C MAX. • WERKING 100°C - 150°C MAX.  |   |   |                     |                         |              |
| KIT 1  | 218 * 218 mm                              | 32 - 82                                       | <b>EPDM 2</b>       | <b>40,00</b>            |              |
| KIT 1  | 284 * 284 mm                              | 76 - 152                                      | <b>EPDM 4</b>       | <b>61,00</b>            |              |
| 2x KIT 1   | 365 * 365 mm                              | 127 - 228                                     | <b>EPDM 6</b>       | <b>104,00</b>           |              |
| 2x KIT 1   | 453 * 453 mm                              | 178 - 330                                     | <b>EPDM 8</b>       | <b>135,00</b>           |              |
| SILICONE • 200°C EN CONTINU - 250°C MAX. • WERKING 200°C - 250°C MAX.  |   |   |                     |                         |              |
| 2x KIT 1   | 365 * 365 mm                              | 127 - 228                                     | <b>EPD-SIL 6</b>    | <b>255,00</b>           |              |
| 2x KIT 1   | 453 * 453 mm                              | 178 - 330                                     | <b>EPD-SIL 8</b>    | <b>335,00</b>           |              |
| -  | 508 * 508 mm                              | 76 - 203                                      | <b>EPAL-76-203</b>  | <b>115,00</b>           |              |
| -  | 660 * 660 mm                              | 203 - 280                                     | <b>EPAL-203-280</b> | <b>215,00</b>           |              |
| DESCRIPTION • BESCHRIJVING   |   |   |                     | REF                     | €            |
| SILICONE, VIS AVEC JOINT ÉTANCHE ET CAPUCHON COULEUR RAL9006<br>SILICONE, SCHROEVEN MET AFDICHTINGRING EN VAST KLEUR KAP RAL9006 |   |   |                     | <b>EP - KIT 1</b>       | <b>54,00</b> |
| KIT DE FIXATION SUR PLAQUE FIBRO-CIMENT • KIT OP FIBRO-CEMENTPLAAT   |   |   |                     | <b>EP - KIT 1 FIBRO</b> | <b>71,00</b> |



EP - KIT 1



EP - KIT 1 FIBRO

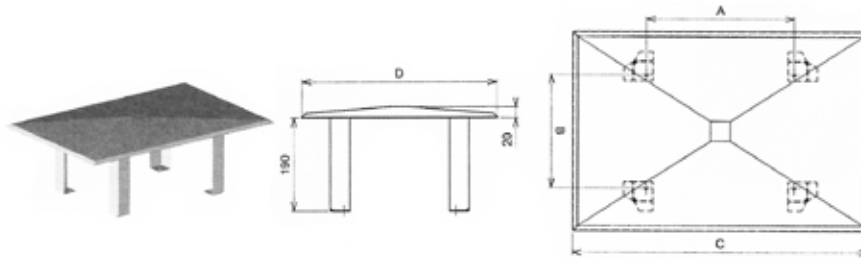
En été, les toitures métalliques peuvent dépasser les 50°C. La plupart des silicones peuvent se fissurer au dessus de 50°C. C'est pour cela que nous vous conseillons l'utilisation des kits fournis avec nos produits.

Stalen daken worden warm in de zon. De meeste siliconekitten worden boven de 50°C broos, met als gevolg een lekkage. Wij adviseren U daarom, ook onze Montagekit te gebruiken met onze produkten.

# CHAPEAUX CHEMINEE • REGENKAP VOOR SCHOUWEN

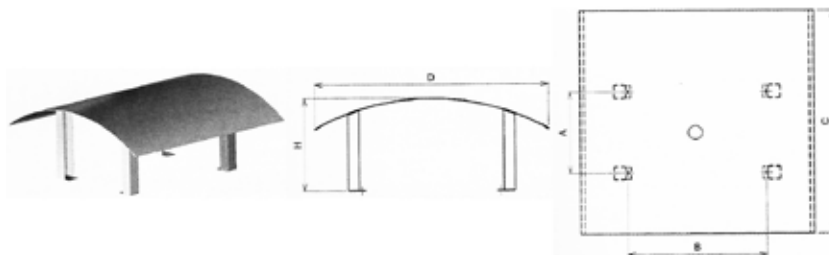
## CHAPEAUX RECT. OU CARRÉ • RECHTHOEKIGE OF VIERKANTE HOEDEN

| DIMENSIONS • AFMETINGEN | REF                   | A   | B   | C   | D   | €             |
|-------------------------|-----------------------|-----|-----|-----|-----|---------------|
| 20 * 20                 | <b>ICHA - 20</b>      | 150 | 228 | 400 | 400 | <b>188,00</b> |
| 25 * 25                 | <b>ICHA - 25</b>      | 150 | 278 | 450 | 450 | <b>219,00</b> |
| 30 * 30                 | <b>ICHA - 30</b>      | 200 | 328 | 500 | 500 | <b>229,00</b> |
| 30 * 50                 | <b>ICHA - 30 / 50</b> | 400 | 328 | 700 | 500 | <b>268,00</b> |



## CHAPEAUX FORME CINTRÉE • HOEDEN VAN GEBOGEN VORM

| DIMENSIONS • AFMETINGEN | REF                   | A   | B   | C   | D   | H   | €             |
|-------------------------|-----------------------|-----|-----|-----|-----|-----|---------------|
| 20 * 20                 | <b>ICHC - 20</b>      | 150 | 228 | 450 | 450 | 220 | <b>188,00</b> |
| 20 * 40                 | <b>ICHC - 20 / 40</b> | 300 | 228 | 650 | 450 | 270 | <b>219,00</b> |
| 25 * 25                 | <b>ICHC - 25</b>      | 150 | 278 | 500 | 500 | 230 | <b>219,00</b> |
| 30 * 30                 | <b>ICHC - 30</b>      | 200 | 328 | 550 | 550 | 230 | <b>229,00</b> |
| 30 * 50                 | <b>ICHC - 30 * 50</b> | 400 | 328 | 750 | 550 | 235 | <b>268,00</b> |



## ACCELERATEUR DE TIRAGE ELECTRIQUE • ELEKTRISCHE ROOKAFZUIGERS

### DESCRIPTION • BESCHRIJVING

ACCELERATEUR DE TIRAGE ELECTRIQUE POUR FEU OUVERT, AVEC BOITER DE COM. ELECTRONIQUE  
T° MAX 200° - DEBIT MAX 750M<sup>3</sup>

ELEKTRISCHE ROOKAFZUIGERS VOOR OPEN HAARDEN GELEVERD MET ELECTRONISCHE REGELAAR  
T° MAX 200° - DEBIET TOT 750M<sup>3</sup>

REF

€

**ACCEL 1445,00**



UTILISATION INTÉRIEUR • BINNEN GEBRUIK  
RACCORDEMENT CHEMINÉE • AANSLUITING ROKKAANAL

| Ø INTÉRIEUR • BINNEN Ø     |                  | 83               | 92    | 100   | 111   | 125   | 131   | 139   | 150   | 160   | 170   | 180   | 200   |
|----------------------------|------------------|------------------|-------|-------|-------|-------|-------|-------|-------|-------|-------|-------|-------|
| DESCRIPTION • BESCHRIJVING | REF              | PRIX € - PRIJS € |       |       |       |       |       |       |       |       |       |       |       |
| TUBE 1000mm • BUIS 1000mm  | <b>BRG Ø*100</b> | 15,23            | 16,27 | 17,31 | 16,69 | 20,03 | 20,65 | 22,42 | 26,39 | 30,35 | 36,71 | 42,76 | 47,14 |
| TUBE 500mm • BUIS 500mm    | <b>BRG Ø*50</b>  | 9,70             | 9,70  | 10,01 | 10,74 | 12,10 | 12,72 | 13,40 | 15,23 | 16,38 | 20,76 | 25,14 | 27,22 |
| TUBE 330mm • BUIS 330mm    | <b>BRG Ø*33</b>  | 7,82             | 7,82  | 8,03  | 8,24  | 8,97  | 9,60  | 9,70  | 10,64 | 11,47 | 12,10 | 13,25 | 18,04 |

Ø 105, 121, 220, 250, 300 - SUR COMMANDE • OP BESTELLING



BRG Ø 100



BRG Ø 50



BRG Ø 33

| Ø INTÉRIEUR • BINNEN Ø     |                  | 83               | 92    | 100   | 111   | 125   | 131   | 139   | 150   | 160   | 170   | 180   | 200   |
|----------------------------|------------------|------------------|-------|-------|-------|-------|-------|-------|-------|-------|-------|-------|-------|
| DESCRIPTION • BESCHRIJVING | REF              | PRIX € - PRIJS € |       |       |       |       |       |       |       |       |       |       |       |
| TÉ 90° • T-STUK 90°        | <b>TRG Ø</b>     | 31,50            | 31,50 | 31,60 | 32,23 | 32,96 | 33,48 | 35,04 | 38,70 | 42,35 | 44,01 | 47,14 | 51,84 |
| TÉ 45° • T-STUK 45°        | <b>TRG45 / Ø</b> | 71,97            | 71,97 | -     | -     | -     | 53,19 | -     | 63,62 | 67,80 | 67,80 | 70,92 | -     |
| COUDE 90° • BOCHT 90°      | <b>CRG90 / Ø</b> | 9,07             | 9,07  | 9,07  | 9,91  | 11,16 | 11,99 | 13,25 | 13,87 | 18,04 | -     | 21,28 | 32,85 |
| COUDE 45° • BOCHT 45°      | <b>CRG45 / Ø</b> | 9,07             | 9,07  | 9,07  | 9,91  | 11,16 | 11,99 | 13,25 | 13,87 | 18,04 | -     | 24,72 | 32,85 |
| TAMPON • DOP               | <b>BOURG Ø</b>   | 8,03             | 8,03  | 8,34  | 8,66  | 10,12 | 10,33 | 10,53 | 11,26 | 12,20 | 12,93 | 15,54 | 17,31 |
| BUSELOT • MOF              | <b>BORG Ø</b>    | 6,88             | 6,88  | 6,88  | 7,20  | 7,30  | 7,30  | 8,14  | 11,68 | 11,68 | 12,20 | 12,72 | 16,27 |

Ø 105, 121, 220, 250, 300 - SUR COMMANDE • OP BESTELLING



TRG Ø



TRG45 Ø



CRG90 / Ø



CRG45 / Ø



BOURG Ø



BORG Ø

| Ø INTÉRIEUR • BINNEN Ø   |                | 83               | 92    | 100   | 111   | 125   | 131           | 139   | 150   | 160   | 170   | 180   | 200   |
|--|----------------|------------------|-------|-------|-------|-------|---------------|-------|-------|-------|-------|-------|-------|
| DESCRIPTION • BESCHRIJVING   | REF            | PRIX € - PRIJS € |       |       |       |       |               |       |       |       |       |       |       |
| CHAPEAU • REGENKAP   | <b>CHRG Ø</b>  | 26,08            | 26,08 | -     | 30,77 | 31,19 | 31,60         | 33,06 | 34,52 | 35,98 | 37,34 | 38,38 | 40,68 |
| BRIDE MURALE • MUURBEUGEL  | <b>COLRG Ø</b> | 9,49             | 9,49  | 9,80  | 9,91  | 10,12 | 10,53         | 10,74 | 11,37 | 13,04 | 13,77 | 14,39 | 15,12 |
| ROSACE • SCHOUWPLAAT   | <b>RRG Ø</b>   | 5,74             | 5,74  | 5,74  | 5,53  | 5,53  | 5,84          | 5,84  | 7,61  | 7,61  | 7,61  | 7,61  | 10,43 |
| REGISTRE • REGISTER  | <b>REG Ø</b>   | 78,64            | 78,64 | 78,64 | 78,64 | 78,64 | 83,54         | 83,54 | 83,54 | 83,54 | 83,54 | 83,54 | 83,54 |
| RÉGULATEUR DE TIRAGE • TREKREGELAAR                                | <b>REG127</b>  |                  |       | 51,00 |       |       | <b>REG153</b> |       |       |       | 56,00 |       |       |
| BUSELOT RÉGULATEUR TIRAGE<br>BUISSOND VOOR TREKREGELAAR            | <b>AMB127</b>  |                  |       | 12,00 |       |       | <b>AMB153</b> |       |       |       | 14,00 |       |       |
| CLÉ • SLEUTEL  | <b>BCRGNMØ</b> |                  |       |       |       |       | 20,76         |       |       |       |       |       |       |
| REGISTRE À SUIE, PORTE ISOLÉ G/D<br>REINIGINGSDEUR GEÏSOLEERDE L/R | <b>REGSTRØ</b> |                  |       |       |       |       | 29,20         |       |       |       |       |       |       |

Ø 105, 121, 220, 250, 300 - SUR COMMANDE • OP BESTELLING



CHRG Ø



COLRG Ø



RRG Ø



REG Ø



REG 127 / 153



BCRGNM Ø



REGSTR Ø



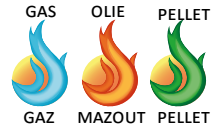
RGØF-ØM

## RÉDUCTIONS • REDUCTIE

| Ø         | REF              | €     | Ø         | REF              | €     | Ø         | REF              | €     | Ø         | REF              | €     |
|-----------|------------------|-------|-----------|------------------|-------|-----------|------------------|-------|-----------|------------------|-------|
| 100 - 83  | <b>RG100-83</b>  | 38,59 | 125 - 100 | <b>RG125-100</b> | 41,52 | 139 - 125 | <b>RG139-125</b> | 44,07 | 150 - 131 | <b>RG150-131</b> | 46,94 |
| 100 - 92  | <b>RG100-92</b>  | 40,69 | 125 - 111 | <b>RG125-111</b> | 41,51 | 139 - 131 | <b>RG139-131</b> | 44,07 | 150 - 139 | <b>RG150-139</b> | 46,94 |
| 111 - 100 | <b>RG111-100</b> | 40,69 | 131 - 100 | <b>RG131-100</b> | 44,07 | 150 - 100 | <b>RG150-100</b> | 40,68 | 180 - 131 | <b>RG180-131</b> | 46,94 |
| 125 - 83  | <b>RG125-83</b>  | 40,69 | 131 - 111 | <b>RG131-111</b> | 44,07 | 150 - 111 | <b>RG150-111</b> | 40,16 | 180 - 150 | <b>RG180-150</b> | 53,19 |
| 125 - 92  | <b>RG125-92</b>  | 39,79 | 131 - 125 | <b>RG131-125</b> | 42,24 | 150 - 125 | <b>RG150-125</b> | 42,24 | 200 - 150 | <b>RG200*150</b> | 53,19 |
|           |                  |       |           |                  |       |           |                  |       | 200 - 180 | <b>RG200-180</b> | 60,49 |

# RAMONAGE • SCHOORSTEENVEEGING

PRIX SUR WWW.JPVOS.BE - PRIJS ON WWW.JPVOS.BE



**ROTOFLEX**  
Ø8  
**RAM1495**

**NEW**



10 cannes / stangen lg 1m  
1 tête multibrins alu • 1 alu meerstrengskop  
2 adaptables perceuse / cannes  
2 aanpasbare boren  
12m de fibre carrée de 2mm  
12m van 2mm vierkante vezel  
1 sacoche de transport • 1 draagtas  
Pour conduits de poêle à pellet Ø80 à 150 mm  
Voor pelletkachel schoorsteenkanalen

**ROTOFLEX**  
Ø12  
**RAM1491**

**NEW**



10 cannes / stangen lg 1m  
1 tête multibrins alu • 1 alu meerstrengskop  
1 tête ROTOFLEX • 1 kop ROTOFLEX  
2 adaptables perceuse / cannes  
2 aanpasbare boren  
12m de fibre carrée de 3mm  
12m van 3mm vierkante vezel  
1 sacoche de transport • 1 draagtas  
Pour conduits tubés Ø100 à 250 mm  
Voor getubeerde schoorsteenkanalen

**NEW** **ROTOFLEX**  
Ø18  
**RAM1496**



10 cannes / stangen lg 1m  
1 tête multibrins alu • 1 alu meerstrengskop  
1 tête acier à chaîne • 1 ketting stalen kop  
1 tête ROTOFLEX • 1 kop ROTOFLEX  
2 adaptables perceuse / cannes  
2 aanpasbare boren  
12m de fibre carrée de 3mm  
12m van 3mm vierkante vezel  
1 câble à monter sur la tête  
1 kabel op de kop te monteren  
1 sacoche de transport • 1 draagtas  
Pour conduits maçonnés / tubés Ø100 à 250 mm  
Voor gemetselde / schoorsteenkanalen



**KIT NOIR 12\*175 POUR FIOUL, BOIS, CHARBON**  
**ZWART KIT 12\*175 VOOR OLIE, HOUT, KOLEN**

6 CANNES Ø20, LG 1,50m  
1 CABLE DE DÉPART

**RAM1585**

6 VEEGSTOKKEN Ø20, LG 1,50m  
1 START KABEL, LG 2M



**KIT FIBROFLEX 12\*175 POUR GAZ - TUBAGE INOX**  
**VEEGSTOKKEN 12\*175 VOOR GAS - INOX ROOKKANALEN**

6 CANNES Ø9, LG 1,50m

**RAM1401**

6 VEEGSTOKKEN Ø9, LG 1,50m



**Ø < 20mm**

**CANNES CANNAUTO POUR BOIS - CHARBON - MAZOUT**  
**CANNAUTO VEEGSTOKKEN VOOR HOUT - KOOL - OLIE**

2000mm **RAM1392**  
1500mm **RAM1391**  
1000mm **RAM1390**

PORTEUSE - DRAAGSTOK 1500mm **RAM1386**

PORTEUSE - DRAAGSTOK 1000mm **RAM1385**

CABLE DE DÉPART 0,25m  
START KABEL 0,25m **RAM1435**

ADAPTATEUR MALE-FEMELLE  
OVERGANGSTUK MAN-VR **RAM1428**



**Ø20mm**

**CANNES POUR BOIS - CHARBON - MAZOUT**  
**VEEGSTOKKEN VOOR HOUT - KOOL - OLIE**

2000mm **RAM1403**  
1500mm **RAM1409**  
1000mm **RAM1404**



**Ø9mm**

**CANNES FIBROFLEX POUR GAZ**  
**FIBROFLEX VEEGSTOKKEN VOOR GAS**

2000mm **RAM1350**  
1500mm **RAM1349**  
1000mm **RAM1348**



AUTRE Ø SUR COMMANDE  
ANDERE Ø OP BESTELLING

Ø 100 150 200 250 300 100 150 200 250 300

**HÉRISSONS ACIER - RAGEBOL STAAL**

**HÉRISSONS PVC - RAGEBOL PVC**

|  |                |                |                |                |                |                |                 |                 |                 |                 |
|--|----------------|----------------|----------------|----------------|----------------|----------------|-----------------|-----------------|-----------------|-----------------|
| ROND A RACCORD<br>ROND MET VERBINDING      | <b>RAM1602</b> | <b>RAM1603</b> | <b>RAM1604</b> | <b>RAM1605</b> | <b>RAM1606</b> | <b>RAM1611</b> | <b>RAM.1612</b> | <b>RAM.1613</b> | <b>RAM.1614</b> | <b>RAM.1615</b> |
| CARRÉ A RACCORD<br>VIERKANT MET VERBINDING | -              | <b>RAM1653</b> | <b>RAM1665</b> | <b>RAM1609</b> | <b>RAM1610</b> | -              | -               | <b>RAM.1657</b> | <b>RAM.1616</b> | <b>RAM.1617</b> |
| ROND AVEC ANNEAU<br>ROND MET RING          | <b>RAM1618</b> | <b>RAM1619</b> | <b>RAM1620</b> | <b>RAM1621</b> | <b>RAM1622</b> | <b>RAM1632</b> | <b>RAM1633</b>  | <b>RAM1634</b>  | <b>RAM1635</b>  | <b>RAM1636</b>  |
| CARRÉ AVEC ANNEAU<br>VIERKANT MET RING     | -              | <b>RAM1672</b> | <b>RAM1673</b> | <b>RAM1670</b> | <b>RAM1671</b> | -              | -               | <b>RAM1640</b>  | <b>RAM1638</b>  | <b>RAM1639</b>  |



# RAMONAGE • SCHOORSTEENVEEGING



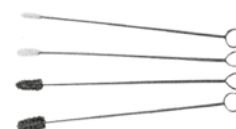
| Ø  | 16      | 20      | 30      | 40      | 50      | 60      | 70      | 80      | 100     |
|--|---------|---------|---------|---------|---------|---------|---------|---------|---------|
| <b>ECOUVILLONS A RACCORD - CILINDER BORSTELS</b> |         |         |         |         |         |         |         |         |         |
| ACIER ROND • ROND STAAL                          | RAM1700 | RAM1701 | RAM1703 | RAM1704 | RAM1705 | RAM1706 | RAM1707 | RAM1708 | RAM1709 |
| PVC ROND • ROND PVC                              | RAM1698 | RAM1702 | RAM1725 | RAM1726 | RAM1727 | RAM1728 | RAM1729 | RAM1730 | RAM1731 |



| DIMENSION - AFMETINGEN                           | 40*30   | 80*45   | 100*50  | 120*60  | 140*70  |
|--|---------|---------|---------|---------|---------|
| <b>ECOUVILLONS A RACCORD - CILINDER BORSTELS</b> |         |         |         |         |         |
| ACIER RECTANGLE<br>VIERHOEK STAAL                | RAM1711 | RAM1712 | RAM1713 | RAM1714 | RAM1715 |
| TRIANGLE • DRIEHOEK                              | RAM1601 | -       | -       | -       | -       |




| Ø  | 20      | 30      | 40      | 50      | 60      | 70      | 80      |
|--|---------|---------|---------|---------|---------|---------|---------|
| <b>GOUPILLONS TIGE 1m - KWAST STANG 1m</b> |         |         |         |         |         |         |         |
| ACIER ROND • ROND STAAL                    | RAM1900 | RAM1901 | RAM1902 | RAM1903 | RAM1904 | RAM1905 | RAM1906 |
| PVC ROND • ROND PVC                        | RAM1926 | RAM1910 | RAM1911 | RAM1912 | RAM1913 | RAM1914 | RAM1915 |



### ACCESSOIRES 12\*175 - TOEBEHOREN 12\*175

|                                     |         |  |         |
|-------------------------------------|---------|--|---------|
| RACLETTE DROITE<br>RECHT KRABBER    | RAM1515 | QUEUE DE COCHON 40mm<br>40mm SPIRAALBOOR   | RAM1415 |
| RACLETTE COURBÉE<br>GEBOGEN KRABBER | RAM1516 | QUEUE DE COCHON 120mm<br>120mm SPIRAALBOOR | RAM1412 |



| N° | BROSSSES - BORSTELS                             |          |
|----|---|----------|
| 1  | BROSSE COCO LONGUE • LANGE KOKOBORSTEL          | RAM1808  |
| 2  | BROSSE COCO COURTE • KORTE KOKOBORSTEL          | RAM1807  |
| 3  | BROSSE MANCHE INOX • INOX HANDVATBORSTEL        | RAM1813  |
| 4  | BROSSE VIOLON • VIOOL BORSTEL                   | RAM1803  |
| 5  | BROSSE RADIATEUR • RADIATOR BORSTEL             | RAM1802  |
| 6  | BROSSE MANCHE ACIER • STAAL HANDVATBORSTEL      | RAM1801  |
| 7  | PINCEAU LAITON TUBE 13 • MESSING BUISBORSTEL 13 | RAM1811  |
| 8  | QUEUE DE MORUE NYLON • NYLON KABELJAUWSTAART    | RAM1810  |
| 10 | BROSSE MANCHE NYLON • BORSTEL MET NYLON HANDVAT | RAM17927 |
| 11 | PINCEAU LAITON TUBE 22 • MESSING BUISBORSTEL 22 | RAM1812  |
| 12 | QUEUE DE MORUE LAITON • MESSING KABELJAUWSTAART | RAM1805  |
| 13 | BROSSE A BOUGIE • KAARS BORSTEL                 | RAM1806  |
| 14 | BROSSE VIOLON NYLON • NYLON VIOOL BORSTEL       | RAM17926 |
| 17 | QUEUE DE MORUE ACIER • STAAL KABELJAUWSTAART    | RAM1804  |



| TIGES & RALLONGES - STANGEN & VERLENGSTUK  |         |
|--|---------|
| TIGE TORSADÉE 1m Ø8 (8*125) • GEDRAAIDE SLANG 1m Ø8 (8*125)                              | RAM1503 |
| TIGE TORSADÉE 1.5m Ø8 (8*125) • GEDRAAIDE SLANG 1.5m Ø8 (8*125)                          | RAM1520 |
| TIGE TORSADÉE 1m Ø10 (12*125) • GEDRAAIDE STANG 1m Ø10 (12*125)                          | RAM1504 |
| TIGE TORSADÉE 1.5m Ø10 (12*125) • GEDRAAIDE STANG 1.5m Ø10 (12*125)                      | RAM1505 |
| RALLONGE TIGE TORSADÉE 1m Ø8 (8*125)<br>VERLENGSTUK VOOR GEDRAAIDE 1m Ø8 (8*125)         | RAM1519 |
| RALLONGE TIGE TORSADÉE 1.5m Ø8 (8*125)<br>VERLENGSTUK VOOR GEDRAAIDE 1.5m Ø8 (8*125)     | RAM1521 |
| RALLONGE TIGE TORSADÉE 1m Ø10 (12*125)<br>VERLENGSTUK VOOR GEDRAAIDE 1m Ø10 (12*125)     | RAM1522 |
| RALLONGE TIGE TORSADÉE 1,5m Ø10 (12*125)<br>VERLENGSTUK VOOR GEDRAAIDE 1,5m Ø10 (12*125) | RAM1523 |
| TIGE DE MANOEUVRE 1m Ø10 (12*175) • WERKSTANG 1m Ø10 (12*175)                            | RAM1501 |
| RALLONGE MANOEUVRE DE 1m Ø10 (12*125)<br>VERLENGSTUK VOOR WERKSTANG 1m Ø10 (12*125)      | RAM1502 |



### ASPIRATEUR - STOFZUIGER

|                         | SPIRO 250                               | SPIRO 400                               | SPIRO 500 C                             | SPIRO 500 CB                            |
|-------------------------|---|---|---|---|
|                         | RAM2120                                 | RAM2121                                 | RAM2122                                 | RAM2123                                 |
| MOTEUR - MOTOR          | 1 MOTEUR BYPASS<br>1300WATTS - 220VOLTS | 1 MOTEUR BYPASS<br>1300WATTS - 220VOLTS | 2 MOTEUR BYPASS<br>1300WATTS - 220VOLTS | 2 MOTEUR BYPASS<br>1300WATTS - 220VOLTS |
| DÉBIT                   | 180m³/h - 2200mm/CE                     | 180m³/h - 2200mm/CE                     | 360m³/h - 2200mm/CE                     | 360m³/h - 2200mm/CE                     |
| DIMENSIONS - AFMETINGEN | 370*350*650mm<br>25L                    | 400*400*870mm<br>40L                    | 470*470*930mm<br>50L                    | 600*590*1000mm<br>50L                   |
| POIDS - GEWICHT         | 10 Kg                                   | 11 Kg                                   | 18 Kg                                   | 21 Kg                                   |
| FILTRE                  | TISSU                                   |   |   |   |
| FLEXIBLE - FLEXIBEL     | Ø40 mm - LG 3m                          |   |   |   |



# RAMONAGE • SCHOORSTEENVEEGING

PRIX SUR WWW.JPVOS.BE - PRIJS ON WWW.JPVOS.BE

NEW

RAM2110

## FLEXONET ROTATIF 12/12 SUR BATTERIE - FLEXONET ROTEREND 12/12 OP BATTERIJ

SPECIAL NETTOYAGE DES PETITS CONDUITS VMC, POELE A BOIS, A PELLET ET CONDUITS GAZ  
SPECIAAL VOOR REINIGING VAN KLEINE KANALEN VMC-KANALEN, HOUTKACHELS, PELLETKACHELS  
EN GASKANELEN.

### CARACTÉRISTIQUES :

- 1 câble rotatif longueur : 12 mètres gainé monté sur dévidoir
- Entraînement par un moteur électrique : 18V, 35 Nm de couple
- Alimentation : Batterie Li ion 18V rechargeable
- Vitesse de rotation du câble : 1300 tr/mn
- Autonomie : de 20 à 30 min par batterie selon usage
- Temps de charge de la batterie : 30-45 minutes
- Mise en route à distance avec télécommande

• Câble rotatif de 12 mètres monté sur dévidoir qui assure une grande amplitude de travail dans les petits conduits. Grâce à son fonctionnement sur batterie Li-Ion 18V rechargeable, il n'y a plus de contrainte de câble électrique.

### LES + PRODUITS :

- Livré avec 5 hérissons interchangeables Ø 80 / 111 / 130 / 139 / 153 mm
- 2 Télécommandes : mise en route et arrêt à distance, sans manipulation directe de la machine.
- 2 batteries fournies avec chargeur pour un travail sans interruption.




VIDEO

- Hauteur 740mm - Longueur 720mm - Largeur 288mm
- Hoogte 740mm - Lengte 720mm - Breedte 288mm
- Poids 10 Kgs - Gewicht 10 Kgs

### KENMERKEN :

- 1 roterende kabel lengte: 12 meter, ommanteld en gemonteerd op een haspel
  - Aandrijving door elektrische motor: 18V, 35 Nm koppel
  - Voeding: oplaadbare Li-Ion batterij 18V
  - Rotatiesnelheid kabel: 1300 t/min
  - Autonomie: 20 tot 30 min per batterij afhankelijk van gebruik
  - Oplaadtijd batterij: 30 – 45 minuten
  - Starten op afstand via afstandsbediening
- De roterende kabel van 12 meter, gemonteerd op een haspel, zorgt voor een groot werkbereik in kleine kanalen. Dankzij de werking op een oplaadbare 18V Li-Ion batterij is er geen hinder meer van een elektrische kabel.



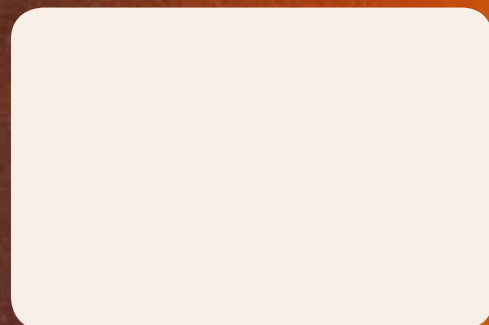
### PRODUCTVOORDELEN :

- Geleverd met 5 verwisselbare borstels van Ø 80 / 111 / 130 / 139 / 153 mm
- 2 Afstandsbedieningen : starten en stoppen op afstand, zonder rechtstreeks contact met de machine
- 2 batterijen inbegrepen voor ononderbroken werk

| N° | FIBRE SUR DÉROULEURS              |  |  |             |
|----|-----------------------------------|--|--|-------------|
| 1  | DÉROULEUR WHOLER<br>WHOLER HASPEL | + BROSSSE<br>Ø70-100-130-150                     | + BORSTEL<br>Ø70-100-130-150                             | RAM2091WHO  |
| 2  | FLEXONET 15/5                     | RACCORD 5*80<br>LG 15m + 3 HÉRISONS (80-111-120) | BORSTEL 5*80<br>LG 15m + 3 BORSTEL (80-111-120)          | RAM2091PG   |
| 2  | FLEXONET 15/7                     | RACCORD 5*80 / 12*175<br>LG 15m (80-111-120)     | RACCORD 5*80 / 12*175<br>LG 15m + 3 BORSTEL (80-111-120) | RAM2095     |
| 3  | KIT RAMONAGE PELLET               | Ø80<br>3m  | Ø80<br>3m  | RAMKIT PEL3 |
| 3  | KIT RAMONAGE PELLET               | Ø80<br>5m  | Ø80<br>5m  | RAMKIT PEL5 |



DEALER



TARIF INDICATIF · INDICATIEF TARIEF  
CONDITIONS GENERALES DE VENTES SUR [WWW.JPVOS.BE](http://WWW.JPVOS.BE) · ALGEMENE VERKOOPSVORWAARDEN OP  
[WWW.JPVOS.BE](http://WWW.JPVOS.BE)  
FRANCO À PARTIR DE 350€ · FRANKO VANAF 350€